

## РУБЛЕВЫЕ ВЫПУСКИ

YTM, %	знач.	Изм., б.п.		
		за день	за мес.	YTD
ОФЗ 46020	6.9	(4)	(87)	(218)
Газпром-11	7.4	(13)	(99)	(168)
ОГК-2	7.6	(17)	(89)	(183)

## СЫРЬЕВЫЕ РЫНКИ

	знач.	Изм., %		
		за день	за мес.	YTD
Золото, \$/унция	1101.9	(0.7)	0.8	0.5
Urals, \$/барр.	76.3	(1.3)	6.8	(0.3)
S&P Металлы, инд.	1714.3	0.5	9.6	0.4
S&P C/x прод., инд.	532.5	0.7	(6.5)	(13.5)

## ДЕНЕЖНЫЙ РЫНОК

RUB млрд.	знач.	Изм.		
		за день	за мес.	YTD
РЕПО в ЦБ	8.4	(4.7)	(0.7)	(106.1)
Корсчета	532.5	(47.4)	14.9	(301.6)
Депозиты в ЦБ	815.4	65.3	5.8	375.1

	знач.	Изм., б.п.		
		за день	за мес.	YTD
NDF 1Y, %	4.59	(8)	(157)	(184)
MOSPrime O/N, %	3.22	(8)	(78)	177

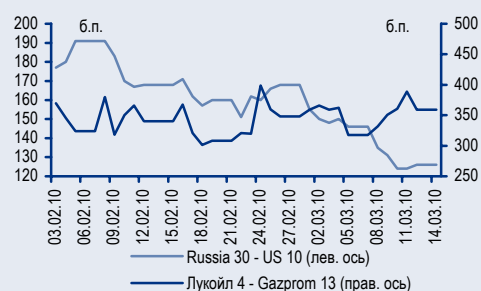
  

USD RUB	знач.	Изм., %		
		за день	за мес.	YTD
	29.30	(0.6)	(2.4)	(2.5)

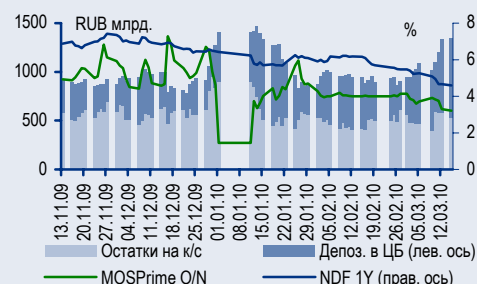
## ИНДЕКСЫ

б.п.	знач.	Изм., б.п.		
		за день	за мес.	YTD
Russia 30 - UST 10	126.0	2	(42)	(30)
EMBI + Spread	273.0	0.7	(48.5)	(21.5)
ITRAXX HY	693.5	-	-	-

## ИНДИКАТИВНЫЕ СПРЕДЫ



## ИНДИКАТОРЫ ДЕНЕЖНОГО РЫНКА



## СТРАТЕГИЯ

### Внешний рынок

**Оптимизм сохранился благодаря росту розницы и готовности Европы помочь Греции**

стр. 2

**Нефть способствует поддержанию спроса на российские бонды**

стр. 2

### Внутренний рынок

**Бегство из валюты в рубли ускорилось**

стр. 2

**ЦБ предпочел не забирать ликвидность...**

стр. 3

**...и облигации продолжили ценовой рост**

стр. 3

**Высокий спрос на БО Мечел – повод покупать бумаги Сибметинвеста**

стр. 3

**Основное событие недели – размещение ВТБ**

стр. 3

## ДЕНЕЖНЫЙ РЫНОК

**Рубль может последовать за снижающимися ценами на нефть**

стр. 4

## КОРПОРАТИВНЫЕ СОБЫТИЯ

### МОЭСК (Moody's: Ba2)

**Хорошие результаты за 2009 г. по РСБУ**

стр. 5

## ТОРГОВЫЕ ИДЕИ

- ✦ Рублевые облигации качественных эмитентов привлекательны для покупки при спреде к ставкам РЕПО и/или NDF, равном более 300 б.п. Таковыми облигациями являются среднесрочные выпуски ОФЗ, **ВТБ24-1**, **РЖД-10**, а также **Акрон-3**, **ЛК Уралсиб-2**.
- ✦ Рублевые выпуски **Сибметинвест-1,2** выглядят недооцененными относительно ставок РЕПО.
- ✦ Выпуски **РЖД-15,17,18** с плавающим купоном предоставляют наилучшее сочетание риска и доходности при игре на снижение ставок MosPrime.
- ✦ Премия облигаций российских квазисуверенных эмитентов в сегменте GEM может исчезнуть после успешного размещения суверенных бумаг России. В частности, **Gazprom'18** дешевле относительно **Petrobras'18**.
- ✦ Выпуски **TNK-BP** выглядят наиболее недооцененными среди бумаг инвестиционной категории GEM.
- ✦ Банковские выпуски **Russian Standard Bank'11** и **HCFB'11** отстали от рынка в сегменте бумаг с рейтингом категории «ВВ/Ва».
- ✦ Покупать еврооблигации **Sinec'15**, выглядящие дешево для своих рейтингов (-/Ba1/BBB-).
- ✦ Покупать бумаги **NKNH'12**, недооцененные относительно бумаг металлургических эмитентов с рейтингом на уровне «В» (Евраз и ТМК).

## RUSSIAN INFORMER

Новости и комментарии, относящиеся к рынку акций, см. в нашем ежедневном издании **Russian Informer**.

## Стратегия

### Внешний рынок

#### Оптимизм сохранился благодаря росту розницы и готовности Европы помочь Греции

Данные по обороту розничной торговли в США оказались лучше ожиданий – вопреки сложным погодным условиям, вместо ожидавшегося в феврале снижения на 0,2%, продажи выросли на 0,3%. Опубликованные позже данные об уровне потребительской уверенности по версии Мичиганского университета оказались хуже ожиданий. В итоге американские и европейские фондовые индексы завершили день вблизи ранее достигнутых уровней, не сформировав единой динамики.

Рынок казначейских облигаций США не претерпел значительных изменений – доходность **10Y UST** опустилась на уровень  $YTM_{3,71\%}$ . Небольшое сужение – на 5 б.п. до 275 б.п. наблюдалось в спреде **10Y UST – 2Y UST**. Уменьшение наклона кривой UST было обусловлено ростом доходностей двухлетних бумаг, вызванным заявлениями представителей Евросоюза о готовности предоставить помощь Греции.

По итогам января 2010 г. промышленное производство в 16 странах еврозоны на 1,7% превысило показатель декабря прошлого года, что поддержало «медвежий» настроения в отношении доллара, курс которого к евро упал до 1,377 долл./евро.

#### Нефть способствует поддержанию спроса на российские бонды

Долги развивающихся стран завершили прошлую неделю повышением цен в свете снижения доходностей базовых активов, а также благоприятной динамики сырьевых и товарных рынков. Российские суверенные бонды **Russia'30** котировались на уровне абсолютного максимума – 115,5% от номинала при почти неизменном спреде к **10Y UST** в размере около 125 б.п.

Корпоративные еврооблигации вернулись на ценовые уровни, оставленные в ходе небольшой коррекции днем ранее. Покупатели присутствовали в выпусках нефтегазового сектора, в частности, высокая активность наблюдалась в выпусках Газпрома, что обусловлено прежде всего высокими ценами на нефть (выше 80 долл./барр.). Спросом пользовались также банковские бумаги, среди которых мы отдаем предпочтение новым бумагам **AlfaBank'15**, имеющих необоснованно широкий спред (около 150 б.п.) к бондам квазисуверенных банков (**VTB'35** и **Moscow Bank'15**).

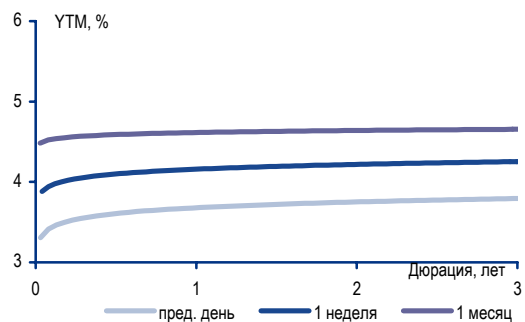
*Денис Порывай, poryvajdv@uralsib.ru*

### Внутренний рынок

#### Бегство из валюты в рубли ускорилось

Прошлая неделя завершилась усилением активности продавцов иностранной валюты, что привело к снижению стоимости бивалютной корзины ЦБ на 10 копеек до 35,25 руб. При этом доллар подешевел на 23 копейки, закрывшись на отметке 29,27 руб. Объем сделок купли-продажи в паре руб./долл. составил 4,67 млрд долл., что на 1,76 млрд долл. превышает показатель предыдущего торгового дня. По нашим наблюдениям, ЦБ принимал активное участие в торгах, чтобы воспрепятствовать слишком силь-

Изменение кривой NDF долл./руб. – LIBOR



Источники: Bloomberg

ному укреплению рубля, и купил порядка 1,5–2 млрд долл. Поводом к более активным продажам валюты стал рост цен на нефть, который побуждает экспортеров заранее аккумулировать рублевую ликвидность для последующих налоговых платежей. Предполагая сохранение восходящего ценового тренда на сырьевых рынках, мы ожидаем, что рубль сможет укрепиться на этой неделе до уровня ниже 29 руб./долл.

## **ЦБ предпочел не забирать ликвидность...**

В ходе аукциона по размещению полугодовых ОБР объемом 500 млрд руб. спрос составил 568 млрд руб., однако ЦБ разместил бумаги лишь на сумму 74 млрд руб., установив доходность по цене отсечения на уровне 4,99% годовых. Таким образом, ЦБ решил оставить избыток рублевой ликвидности в банковской системе, продолжив политику смягчения кредитно-денежной политики на фоне низких объемов корпоративного кредитования.

## **...и облигации продолжили ценовой рост**

Спрос, не реализованный в ходе аукциона по размещению ОБР, обусловил высокую активность покупателей на рынке рублевых облигаций, которые выросли в цене более чем на 50 б.п. На фоне высоких торговых оборотов выпуски **РЖД-10** и **РЖД-23** подорожали на 1 п.п., сопоставимый ценовой рост наблюдался в длинных бумагах **МГор-49**. В сегменте госбумаг на фоне невысокой торговой активности лучше рынка выглядел выпуск **ОФЗ 26202**, подорожавший на 1 п.п.

Во втором эшелоне выпуски Сибментинвеста подросли в цене на 50 б.п., закрепившись на отметке 113,5% от номинала. Среднесрочный выпуск **БО НЛМК-5**, находящийся по кредитному качеству вблизи первого эшелона, подорожал на 85 б.п. Интерес покупателей к облигациям Башнефти способствовал росту их котировок на 1 п.п. и, соответственно, снижению доходности до YTW9,5%. Ценовой рост продолжился в облигациях **Акрон-3**, которые, на наш взгляд, все еще выглядят привлекательно для покупки, предлагая доходность около YTP10% при кредитном рейтинге на уровне «В+».

## **Высокий спрос на БО Мечел – повод покупать бумаги Сибметинвеста**

Выпуск **БО Мечел-2** номиналом 5 млрд руб. был размещен со ставкой купона на уровне 9,75% годовых, что соответствует YTM9,99% к погашению через три года. Мы считаем облигации Сибметинвеста, котирующиеся с доходностью выше YTW10,2%, лучшей альтернативой выпускам Мечела по соотношению кредитного риска и доходности. По-видимому, высокий спрос на новые рублевые облигации Евраза станет катализатором более быстрого роста котировок длинных выпусков Сибметинвеста.

## **Основное событие недели – размещение ВТБ**

Основным событием предстоящей недели станет размещение трехлетних выпусков ВТБ на сумму 20 млрд руб. Окончательные результаты размещения станут известны в пятницу (после аукциона). Учитывая избыток рублевой ликвидности (который привел к росту депозитов в ЦБ на 250 млрд руб. за последнюю неделю), мы ожидаем высокого спроса на бумаги ВТБ с доходностью YTW7,7–7,9%.

*Денис Порывай, poryvajdv@uralsib.ru*

## Денежный рынок

### Рубль может последовать за снижающимися ценами на нефть

Уровень рублевой ликвидности вырос – остатки на корсчетах кредитных организаций в ЦБ снизились на 47,4 млрд руб., но депозиты банков в ЦБ выросли на 65,3 млрд руб. до 815,4 млрд руб. Ставки на рынке межбанковского кредитования снижались четыре дня подряд, индикативная однодневная ставка MosPrime потеряла 8 б.п. и опустилась до 3,22%. Сегодня ЦБ проводит аукцион по размещению шестимесячных беззалоговых кредитов объемом 5 млрд руб. Завтра компаниям предстоит уплатить страховые сборы, что может несколько сократить объем ликвидности, но мы не ожидаем сколь бы то ни было значительных изменений в ставках. Объем сделок ЦБ по операциям РЕПО-кредитования составил в пятницу 8,4 млрд руб., сократившись на 36% по сравнению с предыдущей сессией.

Рубль закончил неделю на отметке 29,27 руб./долл., прибавив 23 копейки за день и 1,9% за неделю, поддержку ему оказали цены на нефть. Сегодня возможно некоторое ослабление рубля к доллару, так как основной фактор поддержки, цены на нефть, ослабевает. Мы ожидаем, что сегодня рубль будет торговаться в диапазоне 29,4–29,5 руб./долл.

#### Динамика требований ЦБ к банкам

Задолженность банков перед ЦБ, млрд руб.

	Текущий уровень 12.03.2010	Максимальный уровень 27.01.2009	Изменение
Одноразовые кредиты	2,41	5,31	(2,91)
Ломбардные кредиты	10,0	34,7	(24,7)
Прочие кредиты	180	448	(268)
Беззалоговые кредиты	78	1 835	(1 757)
РЕПО	56	763	(707)
<b>Итого</b>	<b>326</b>	<b>3 087</b>	<b>(2 760)</b>

Источники: Банк России

Владимир Тухомиров, [tih\\_vi@uralsib.ru](mailto:tih_vi@uralsib.ru)  
 Леонид Слипченко, [slipchenkola@uralsib.ru](mailto:slipchenkola@uralsib.ru)  
 Наталья Майорова, [mayorovang@uralsib.ru](mailto:mayorovang@uralsib.ru)

## Корпоративные события

### МОЭСК (Moody's: ВА2)

#### Хорошие результаты за 2009 г. по РСБУ

**Высокие операционные показатели...** Выручка компании по итогам 2009 г. увеличилась на 35,3% до 85,2 млрд руб., а EBITDA возросла более чем вдвое, составив 26,9 млрд. руб. Рентабельность по EBITDA повысилась до 31,6% (+11,9 п.п. к 2008 г.), чему в первую очередь способствовал рост тарифов (в 2009 г. тарифы увеличились более чем на 40%). Отношение Чистый долг/EBITDA на конец 2009 г. находилось на комфортном уровне – 1,3.

**...но довольно слабая ликвидная позиция.** Несмотря на сильные операционные показатели, некоторые опасения может вызвать ликвидная позиция МОЭСК: на конец отчетного периода доля краткосрочного долга компании составляла 66% (причем при величине краткосрочного долга на уровне 26,8 млрд руб. объем денежных средств на балансе составлял лишь 4,8 млрд руб. ), а коэффициент текущей ликвидности по итогам 2009 г. находился на уровне 0,8. Вместе с тем, учитывая текущую благоприятную конъюнктуру долговых рынков, а также стратегическую роль МОЭСК как крупнейшей распределительной сетевой компании России, мы не склонны считать высокими риски рефинансирования краткосрочной задолженности МОЭСК. В начале февраля компания сообщила о намерении выпустить биржевые облигации объемом до 40 млрд руб., причем размещение в объеме 10 млрд руб. может состояться уже в этом году. Как и обрабатываемый выпуск МОЭСК, биржевые облигации, скорее всего, будут включены и в список РЕПО ЦБ, и в список «А1», что, на наш взгляд, будет способствовать росту интереса инвесторов к долговым обязательствам МОЭСК.

**Публикация отчетности не окажет влияния на котировки облигаций МОЭСК.** Мы нейтрально относимся к облигациям **МОЭСК-1** на текущих уровнях (YTM 8,9% к погашению в сентябре 2011 г.) и не ожидаем реакции бумаг на публикацию отчетности. Отметим, что выпуск не отличается высокой ликвидностью.

*Мария Радченко, radchenkomg@uralsib.ru*

## Календарь предстоящих событий

15 марта	Погашение <b>Москва-59</b> (15 млрд руб.). Погашение <b>Глобэксбанк-1</b> (2 млрд руб.). Погашение <b>ВТБ-2010</b> (300 млрд GBP). Погашение <b>Еврокоммерц-2010</b> (11.75 млрд руб.).
16 марта	Оферта <b>АФК Система-1</b> (6 млрд руб.). Погашение <b>КМПО-Финанс-1</b> (1 млрд руб.).
17 марта	Погашение <b>Восточный Экспресс Банк-1</b> (1,5 млрд руб.).
18 марта	Оферта <b>Уралсвязьинформ-7</b> (3 млрд руб.). Оферта <b>ТГК-1, 1</b> (4 млрд руб.).
22 марта	Оферта <b>ХКФ Банк-3</b> (3 млрд руб.). Оферта <b>Главстрой-Финанс-2</b> (4 млрд руб.). Оферта <b>Кокс-2</b> (5 млрд руб.). Оферта <b>Якутскэнерго-2</b> (1,2 млрд руб.).
23 марта	Оферта <b>Сатурн-2</b> (2 млрд руб.). Погашение <b>КИТ Финанс-2</b> (2 млрд руб.).
24 марта	Погашение <b>Элемент Лизинг-1</b> (0,6 млрд руб.). Погашение <b>Кировский завод-1</b> (1,5 млрд руб.).
25 марта	Оферта <b>Ситроникс-1</b> (3 млрд руб.).
26 марта	Оферта <b>Gofra-2011</b> (1,35 млрд руб.).
28 марта	Погашение <b>Сибирская Сервисная Компания-2010</b> (100 млн долл.).
29 марта	Оферта <b>Межпромбанк-1</b> (3 млрд руб.). Погашение <b>Россельхозбанк-2010</b> (375 млн CHF.).
30 марта	Оферта <b>Татфондбанк-5</b> (2 млрд руб.). Оферта <b>РусСтандарт-7</b> (5 млрд руб.). Оферта <b>Жилсоципотека-Финанс-3</b> (1,5 млрд руб.). Погашение <b>Московская область-34005</b> (12 млрд руб.). Погашение <b>Ренинс Финанс-1</b> (0,75 млрд руб.). Погашение <b>Ярославская обл-34007</b> (3,5 млрд руб.). Погашение <b>Абсолют Банк-2010</b> (175 млн долл.).
31 марта	Оферта <b>Артуг-2</b> (0,5 млрд руб.). Оферта <b>Метрострой Инвест-1</b> (1,5 млрд руб.). Оферта <b>АГроСоюз-2</b> (1,5 млрд руб.). Погашение <b>АльфаФинанс-2</b> (2 млрд руб.). Погашение <b>Аспэк-1</b> (1,5 млрд руб.). Погашение <b>Россия-2010</b> (2,966 млрд долл.).

## Календарь событий денежного рынка

15 марта	Страховые платежи Аукцион ЦБ по беззалоговым кредитам сроком на шесть месяцев
16 марта	Аукцион ЦБ по беззалоговым кредитам сроком на пять недель
17 марта	Банки возвращают в ЦБ 8,9 млрд руб.
22 марта	Аукцион ЦБ по беззалоговым кредитам сроком на три месяца Уплата 1/3 НДС за IV квартал 2009 г.
23 марта	Аукцион ЦБ по беззалоговым кредитам сроком на пять недель
24 марта	Банки возвращают в ЦБ 2,9 млрд руб.
25 марта	Платежи по акцизам и НДСПИ
29 марта	Аукцион ЦБ по беззалоговым кредитам сроком на три месяца Платежи по налогу на прибыль
30 марта	Аукцион ЦБ по беззалоговым кредитам сроком на пять недель
31 марта	Банки возвращают в ЦБ 1,7 млрд руб.

## Календарь оферт

Дата оферты	Выпуск	Объем выпуска, млн руб.	Цена оферты, %	Ставка предыдущего купона, %	Новая ставка купона, %	Дата следующей оферты / погашения
16.03.10	АФК Система-1	6 000	100	19,0	9,75	7 марта 2013
18.03.10	Уралсвязьинформ-7	3 000	100	16,0	-	-
	ТГК-1, 1	4 000	100	7,75	-	-
22.03.10	ХКФ Банк-3	3 000	100	15,0	-	16 сентября 2010
	Главстрой-Финанс-2	4 000	100	21,0	-	17 марта 2011
	Кокс-2	5 000	100	8,7	-	-
	Якутскэнерго-2	1 200	100	17,0	-	-
23.03.10	Сатурн-2	2 000	100	16,5	-	-
25.03.10	Ситроникс-1	3 000	100	16,5	-	-
26.03.10	Gofra-2011	1 350	100	15,0	15,0	26 марта 2011
29.03.10	Межпромбанк-1	3 000	100	13,25	13,25	31 декабря 2010
	Татфондбанк-5	2 000	100	15,0	-	-
30.03.10	РусСтандарт-7	5 000	100	15,0	-	-
	Жилсоципотека-Финанс-3	1 500	100	9,0	9,0	29 апреля 2010
	Артуг-2	500	100	17,0	-	-
31.03.10	Метрострой Инвест-1	1 500	100	16,0	-	-
	АГроСоюз-2	1 500	100	17,0	-	-

## Рынок рублевых облигаций

Выпуск	Объем, млн	Купон, %	Дата			Месяцев до		Цена	Изм.	Торговый объем, шт (осн.+РПС)	Котировки		Доходность, %			Дюр, лет	Рейтинг F/M/S	Сектор
			купона	оферты	погаш	офрт	погаш				покупка	продажа	офрт	погаш	текущ			
<b>КОРПОРАТИВНЫЕ РУБЛЕВЫЕ ОБЛИГАЦИИ</b>																		
7Контин.02	7 000 R	7.80	17.06.10	24.06.10	14.06.12	4.0	27.5	99.00		10	95.00	100.00	11.11		3.93	0.26	торговля	
АВТОВА3об3	5 000 R	9.60	22.06.10		22.06.10		3.4	98.00		1	98.71	99.50		17.70	4.88	0.24	автопром	
АВТОВА3об4	5 000 R	18.50	25.05.10	27.05.10	20.05.14	3.0	51.0	100.00			98.01	100.90	18.33		9.22	0.18	автопром	
АвтомирФ-2	2 000 R	0.10	23.06.10		23.06.10		3.5										торговля	
АдаманФ2об	2 000 R	16.00	20.05.10		20.05.10		2.3				97.50						строительство	
АИЖК 10об	6 000 R	8.05	15.05.10		15.11.18		105.7	100.09	0.85	439 162	99.85	100.10		8.28	1.96	4.47	финансы	
АИЖК 11об	10 000 R	8.20	15.03.10		15.09.20		128.0							8.46	2.10	5.00	финансы	
АИЖК 3об	2 250 R	9.40	15.04.10		15.10.10		7.3	101.25		1 442	100.00			7.43	2.29	0.54	финансы	
АИЖК 4об	900 R	8.70	01.05.10		01.02.12		23.1	101.95			95.61	103.00		7.80	2.08	1.63	финансы	
АИЖК 5об	2 200 R	7.35	15.04.10		15.10.12		31.6	99.18	-0.32		98.75			8.01	1.83	1.79	финансы	
АИЖК 6об	2 500 R	7.40	15.04.10		15.07.14		52.9	98.50		327 369	0.92	99.00		8.16	1.85	2.70	финансы	
АИЖК 7об	4 000 R	7.68	15.04.10		15.07.16		77.3	99.20	0.50	100 000	93.83	99.30		8.12	1.91	3.62	финансы	
АИЖК 8об	5 000 R	7.63	15.03.10	15.03.14	15.06.18	49.0	100.6	96.12					9.32	1.96	2.62	финансы		
АИЖК 9об	5 000 R	7.49	15.05.10		15.02.17		84.4	97.50	-0.50	158 310	96.00	98.50		8.40	1.87	3.62	финансы	
АиФ-02	1 000 R	16.00	25.06.10	31.12.10	21.12.12	2.0	33.9	100.80	0.25	26 095	100.60	100.80	14.99		7.92	0.67	телеком	
АК БАРС-03	10 000 R	13.10	27.04.10	05.05.10	25.10.11	2.0	19.8	100.93		10 000	100.87	101.02	4.89		6.47	0.14	банки	
АК БАРС-04	5 000 R	13.00	20.04.10		15.10.13		43.8	100.70	0.04	20 000	100.67	100.80		13.15	6.44	2.52	банки	
Акрон-2	3 500 R	14.05	25.03.10	26.09.11	19.09.13	19.0	42.9	106.50	0.80	112 400	106.50	107.95	9.55		6.58	1.24	сырье	
Акрон-3	3 500 R	13.85	26.05.10	25.05.12	20.11.13	27.0	45.0	107.80	0.60	130 300	107.60	108.30	10.03		6.41	1.74	сырье	
Альянс-01	3 000 R	14.00	17.03.10		14.09.11		18.4	98.96			100.00			15.34	7.05	1.15	сырье	
Амурмет-03	3 000 R	0.10	16.04.10		15.04.11		13.3										металлургия	
Амурмет-07	6 000 R	18.00	31.03.10		30.06.12		28.1										металлургия	
Аркада-03	1 200 R		01.04.10		31.03.11		12.8	2.00		2	1.50	2.50					с/х	
Атомэнпр01	30 000 R	10.75	15.02.11		15.02.14		47.9	101.20	0.05		101.11	101.25		10.35	10.62	3.08	энергетика	
Атомэнпр02	30 000 R	10.75	15.02.11		15.02.14		47.9	101.35	0.90	598 001	101.07	101.35		10.30	10.61	3.08	энергетика	
БалтИнвБ-1	1 000 R	16.00	27.04.10	04.05.10	26.04.11	2.0	13.7	99.96	-1.15		98.00	102.00	14.86		3.99	0.13	банки	
БАНАНА-М-2	1 500 R	11.50	12.08.10		12.08.10		5.1										торговля	
БанкМоск-1	10 000 R	10.64	30.07.10	06.08.10	29.07.11	5.0	16.8	101.60	-0.04		101.20	101.63	6.14		5.22	0.38	банки	
БанкМоск-2	10 000 R	7.50	06.08.10	11.02.11	01.02.13	11.0	35.3	101.50			95.00		5.73		3.68	0.86	банки	
БанкСОЮ303	2 000 R	16.00	26.04.10	28.10.10	02.05.11	8.0	13.9										банки	
БанкСОЮ304	3 000 R	9.50	18.08.10		23.02.11		11.6										банки	
БаренцевФ1	800 R	20.00	05.04.10		04.07.11		16.0	108.95			0.01			13.10	4.58	1.02	потреб. Тов	
Бахетле-1	1 000 R	15.00	19.05.10		19.05.10		2.3	98.57			100.55	101.25		23.89	7.59	0.15	торговля	
БаширэнЗв	1 500 R	8.30	14.03.10		09.03.11		12.1										энергетика	
Башнефть-01	15 000 R	12.50	22.06.10	21.12.12	13.12.16	34.0	82.3	107.10	0.50	591 976	107.15	107.24	9.72		5.82	2.18	сырье	
Башнефть-02	15 000 R	12.50	22.06.10	21.12.12	13.12.16	34.0	82.3	107.24	0.87	920 004	107.15	107.25	9.66		5.81	2.18	сырье	
Башнефть-03	20 000 R	12.50	22.06.10	21.12.12	13.12.16	34.0	82.3	107.20	0.70	67 165	107.15	107.20	9.68		5.81	2.18	сырье	
Белон 02	2 000 R	17.00	26.08.10	28.02.11	23.02.12	12.0	23.8	107.25	0.25	19 975	107.00	107.97	9.03		7.90	0.85	металлургия	
Вагонмаш 2	1 000 R	15.50	16.06.10		15.12.10		9.3	82.00	-5.00		76.02	87.99		50.83	9.43	0.48	машиностр.	
ВБД ПП 2об	3 000 R	9.00	16.06.10		15.12.10		9.3	100.45			100.20	100.95		8.52	4.47	0.68	потреб. тов.	
ВБД ПП 3об	5 000 R	15.00	01.09.10	03.09.10	27.02.13	6.0	36.1	103.50			103.48	103.82	7.43		7.23	0.45	потреб. тов.	
ВИА АИЖК А	9 440 R	8.50	15.03.10		15.03.40		365.4										финансы	
Виват-фин1	1 000 R	12.10	20.04.10		20.04.10		1.3										торговля	
ВикторияФ-БО-01	2 000 R	12.50	17.08.10	17.08.10	12.02.13	5.0	35.6	100.50	0.30	5 000	100.30	100.60	11.56		6.20	0.39	торговля	
ВК-Инвест1	10 000 R	9.25	23.07.10		19.07.13		40.9	105.10	1.10	399 130	104.85	106.40		7.64	4.39	2.73	телеком	
ВК-Инвест3	10 000 R	15.20	13.07.10	14.07.11	08.07.14	16.0	52.7	110.30		207 000	109.50	110.30	7.07		6.87	1.16	телеком	
ВлгТлвТ-2	3 000 R	9.50	01.06.10		30.11.10		8.8				99.50						телеком	
ВлгТлвТ-3	2 300 R	8.50	01.06.10		30.11.10		8.8	100.36			99.25	101.00		7.81	4.22	0.43	телеком	
ВлгТлвТ-4	3 000 R	12.00	08.06.10	11.03.11	03.09.13	12.0	42.4	104.00		500	100.00	104.40	7.94		2.88	0.89	телеком	
ВнешрБ 01	1 500 R	14.00	19.05.10	22.11.10	14.11.12	9.0	32.6	100.47	-0.09	9 000	96.73	103.70	13.36		6.95	0.59	банки	
ВостЭксБО1	1 000 R	12.50	09.09.10	15.03.11	07.03.13	12.0	36.4	100.00		1000 000				12.72	6.23	0.87	финансы	
ВТБ - 5 об	15 000 R	15.00	22.04.10	26.04.10	17.10.13	2.0	43.9	101.15	0.05	200 000	101.08	101.12	4.53		3.70	0.12	банки	
ВТБ - 6 об	15 000 R	13.25	14.04.10	16.07.10	06.07.16	4.0	77.0	102.40	0.10	142 329	102.20	102.63	6.14		3.23	0.32	банки	
ВТБ 24-1-ИП	15 000 R	9.70	17.03.10	20.12.11	10.12.14	22.0	57.8	101.98					8.67		2.37	1.49	банки	
ВТБ24 01	6 000 R	11.50	07.04.10		05.10.11		19.1	106.00	0.27	142 924	105.80	106.25		7.51	5.41	1.32	банки	
ВТБ24 02	10 000 R	7.35	10.08.10	14.02.11	05.02.13	11.0	35.4	102.50			100.00	105.00	4.47		3.55	0.87	банки	
ВТБ24 03	6 000 R	10.50	02.06.10	08.06.10	29.05.13	3.0	39.2	100.56			100.00	105.00	7.48		5.21	0.23	банки	
ВТБ24 04	8 000 R	11.85	26.08.10	01.09.10	20.02.14	6.0	48.1	102.25	0.54	485 060	102.21	102.49	6.67		5.78	0.45	банки	
ВТБ-ЛизФ01	8 000 R	9.80	13.05.10	15.11.10	06.11.14	8.0	56.7	101.55	0.35	315 334	101.55	102.00	23.94		2.40	0.50	финансы	
ВТБ-ЛизФ02	10 000 R	14.00	13.04.10		07.07.15		64.8	102.20		326 200	102.20	102.69		27.48	3.42	1.87	финансы	
ВТБ-ЛизФ03	5 000 R	14.00	16.03.10	17.06.10	07.06.16	3.0	76.0	102.03					6.18		3.42	0.24	финансы	
ВТБ-ЛизФ04	5 000 R	14.00	16.03.10	17.06.10	07.06.16	3.0	76.0	102.10					5.90		3.42	0.24	финансы	
ВТБ-ЛизФ07	5 000 R	9.70	09.06.10	10.12.10	30.11.16	9.0	81.9	101.80		45 000	101.65	102.50	7.34		2.38	0.68	финансы	
ГазпрнефТ3	8 000 R	14.75	20.07.10	23.07.12	12.07.16	29.0	77.2	116.00	0.11	420 000	116.11	117.00	7.31		6.34	1.93	сырье	
ГазпрнефТ4	10 000 R	16.70	20.04.10	25.04.11	09.04.19	14.0	110.5											

## Рынок рублевых облигаций

Выпуск	Объем, млн	Купон, %	Дата			Месяцев до		Цена	Изм.	Торговый объем, шт (осн.+РПС)	Котировки		Доходность, %			Дюр, лет	Рейтинг F/M/S	Сектор
			кулона	оферты	погаш	офрт	погаш				покупка	продажа	офрт	погаш	текущ			
КОРПОРАТИВНЫЕ РУБЛЕВЫЕ ОБЛИГАЦИИ (продолжение)																		
ДВТГ-Ф 01	1 000 R	14.50	03.08.10		03.08.10		4.8	20.00		78	20.00	30.00					транспорт	
ДВТГ-Ф 02	5 000 R	14.50	22.07.10	30.07.10	18.07.13	5.0	40.8	17.00		200	14.00	16.94					транспорт	
ДГК-01	5 000 R	10.50	12.03.10	18.03.11	08.03.13	12.0	36.4										энергетика	
Дев.-Юг 01	1 000 R	18.00	18.05.10		18.05.10		2.3										девелопмент	
ДельтаКр-2	2 000 R	5.96	30.05.10		30.05.10		2.7	99.70		10 985	13.00						банки	
ДжейЭфСиг1	2 000 R	16.00	22.04.10	22.04.10	20.10.11	1.0	19.6	100.09			100.00	101.50	15.27			/Baa1/ /отозван	торговля	
ДиксиФин-1	3 000 R	9.25	18.03.10		17.03.11		12.4	97.10									торговля	
ДМЦЕНТРоБ1	1 150 R	8.50	05.06.10		26.05.15		63.4	87.00	-1.45	1	87.50	88.25					торговля	
Домоцентр1	1 000 R	20.00	08.07.10		08.07.10		4.0	85.50			75.00	96.00					торговля	
ЕАБР-3	5 000 R	10.50	04.05.10	03.11.11	25.10.16	20.0	80.7	104.50	0.10	1 270	103.85	104.40	7.49				банки	
ЕБРР 01обл	5 000 R	5.88	12.05.10		12.05.10		2.1	100.25	0.02	110	100.20	100.25					банки	
ЕБРР 02обл	5 000 R	6.04	22.04.10		21.04.11		13.5	100.16			100.15	100.25					банки	
ЕБРР 03обл	7 500 R	4.91	09.06.10		07.09.11		18.2	100.05	-0.15	900	100.10	100.25					банки	
ЕБРР 04обл	3 000 R	6.70	18.03.10		12.06.14		51.8	100.23									банки	
ЕБРР 05обл	5 000 R	6.14	14.04.10		09.04.14		49.7	100.07	0.07		100.00	101.00					банки	
ЕврокомФК2	3 000 R	16.00	10.06.10		10.06.10		3.0										финансы	
ЕврокомФК3	3 000 R	16.00	18.06.10		18.06.10		3.3										финансы	
ЕврокомФК5	5 000 R	16.00	16.03.10		15.03.11		12.3										финансы	
ЕВРОПА-01	1 200 R	11.00	15.04.10		14.10.10		7.2										торговля	
ЭССК-02	1 000 R	8.74	08.04.10	13.04.10	05.04.12	1.0	25.2										энергетика	
Желдорин-1	1 500 R	18.00	01.06.10		30.11.10		8.8				98.00						финансы	
Желдорин-2	2 500 R	18.00	22.04.10	04.05.10	19.04.12	2.0	25.7	100.82					8.28				финансы	
Желдорин-3	2 000 R	13.00	24.03.10		19.09.12		30.8	100.00						13.42			финансы	
Железобет1	1 000 R	12.00	21.05.10	20.08.10	27.05.11	5.0	14.7				1.61						производство	
ЖилсоцФ-2	1 500 R	16.00	15.04.10		15.04.10		1.2	95.00		4 400	95.00			91.74	8.40	0.05	финансы	
ЗавГросс01	1 000 R	18.00	22.04.10		22.04.10		1.4	0.50	-0.50	30	0.50	2.00					потреб. тов.	
Зенит Зобл	3 000 R	16.00	12.05.10	14.05.10	09.11.11	2.0	20.3	101.50	-0.15	64	101.50	101.65	6.70				банки	
Зенит Фобл	3 000 R	16.00	06.04.10		06.04.10		0.9	100.65	-0.09	8 633	100.65	100.75		6.59			банки	
Зенит Фобл	5 000 R	10.85	08.06.10	09.12.10	04.06.13	9.0	39.4	102.55		56 870	102.55	102.65	7.30				банки	
Зенит Фобл	3 000 R	15.00	06.07.10	08.07.10	01.07.14	4.0	52.4	102.60	-0.05	5 000	102.50	102.65	6.58				банки	
ИжАвто 02	2 000 R	18.00	10.06.10		09.06.11		15.2										автомобиль	
ИКС5Фин 01	9 000 R	7.60	06.07.10	06.07.10	01.07.14	4.0	52.4	100.06		150 000	100.06	100.30	7.50				торговля	
ИКС5Фин 04	8 000 R	18.46	10.06.10	13.06.11	02.06.16	15.0	75.8	112.50		4 808	112.51	112.79	7.80				торговля	
Инпром 02	1 000 R	13.00	15.07.10		15.07.10		4.2	26.00	0.99	40	26.00	32.99					металлургия	
Инпром 03	1 300 R	9.50	19.05.10		18.05.11		14.4	16.00	-4.01	81	17.21	34.00		444.56	29.61	0.18	металлургия	
ИнтергаФ-2	3 000 R	16.75	01.06.10		29.11.11		20.9	106.10	0.10	40 538	105.80	106.10		13.05	7.87	1.34	сервис	
Интурист-1	1 000 R	9.00	21.04.10		21.04.10		1.4	99.59			99.10			12.96	4.51	0.10	сервис	
ИРКУТ-03об	3 250 R	8.74	18.03.10		16.09.10		6.3	100.50	0.02	2 250	100.20	100.75		7.88	4.34	0.46	машиностр.	
ИркЭнерго1	5 000 R	15.50	03.06.10		28.11.13		45.3				20.00						энергетика	
ИтераФ-1	5 000 R	18.90	25.05.10	29.05.10	20.11.12	3.0	32.8	101.13	-0.87		100.86	102.14	12.55				сырье	
Камаз-Фин2	1 500 R	11.25	19.03.10		17.09.10		6.3										автомобиль	
Карус.Ф 01	3 000 R	12.00	18.03.10		12.09.13		42.7										торговля	
Каустик 2	850 R	18.00	08.04.10		07.07.11		16.1	99.00	-0.50	930	99.01	99.60		21.05	4.53	0.53	химия	
Киров.зд1	1 500 R	74.30	24.03.10		24.03.10		0.4										машиностр.	
КИТФинБ-02	1 000 R	13.00	23.03.10		23.03.10		0.4	96.00		40	13.00			263.55	6.83	0.01	банки	
КМБ-Банк2	3 400 R	11.00	02.06.10		30.11.11		21.0				101.60						банки	
КМПО-Фин01	1 000 R	11.30	16.03.10		16.03.10		0.2										машиностр.	
Кокс 02	5 000 R	8.70	18.03.10	22.03.10	15.03.12	0.0	24.5	99.60		280	99.52	99.95	20.15				металлургия	
КомосГр. 1	2 000 R	18.00	15.07.10	15.07.10	14.07.11	4.0	16.3										с/х	
КОПЕЙКА 02	4 000 R	16.50	19.05.10		15.02.12		23.5	108.00		29 845	105.00	110.00		12.34	3.81	1.50	торговля	
КОПЕЙКА 03	4 000 R	9.80	19.05.10		15.02.12		23.5	99.50			98.00	101.00		10.47	2.46	1.61	торговля	
КосмосФин1	2 000 R	17.00	17.06.10	01.07.10	16.06.11	4.0	15.4										строительство	
КрЕврБ-02	4 000 R	11.50	29.06.10		28.06.11		15.8	103.27		40 000	1.60			8.95	5.55	1.12	финансы	
Кубаньэн-1	3 000 R	7.85	21.07.10		21.07.10		4.4	99.75	1.15	333 444	99.01	99.75		8.70	3.92	0.33	энергетика	
КуйбАзот-2	2 000 R	8.80	03.09.10		04.03.11		11.9	98.50		11 907	98.20	98.50		10.72	4.46	0.87	химия	
Лаверна 01	1 000 R	4.00	08.04.10		08.04.10		0.9										торговля	
ЛенСпецСМУ-1	2 000 R	16.00	23.03.10		07.12.12		33.4	100.55	0.06	216 188	100.41	100.55		16.57	3.92	1.28	строительство	
Ленэнерг02	3 000 R	8.54	30.07.10		27.01.12		22.9	100.05	0.30	59 164	99.75	100.30		8.68	4.26	1.62	энергетика	
Ленэнерг03	3 000 R	8.02	21.04.10		18.04.12		25.6	98.00			96.31	99.30		9.28	4.08	1.76	энергетика	
ЛСР 02 обл	5 000 R	13.50	05.08.10	08.02.11	01.08.13	11.0	41.3	101.00		29 231	100.62	101.05	12.45				строительство	
ЛСР-Инв 02	3 000 R	17.00	15.07.10	15.07.10	14.07.11	4.0	16.3				80.00						строительство	
ЛукойлЗобл	8 000 R	7.10	10.06.10		08.12.11		21.2	99.65	0.05	33 784	99.65	99.95		7.44	3.55	1.53	сырье	
ЛукойлФобл	6 000 R	7.40	10.06.10		05.12.13		45.5	98.00		10 977	98.00	98.90		8.19	3.76	3.02	сырье	
ЛукойлБ001	5 000 R	13.35	09.08.10		06.08.12		29.3	113.40	0.60	30 000	112.81			7.31	5.87	1.99	сырье	
ЛукойлБ002	5 000 R	13.35	09.08.10		06.08.12		29.3	113.30		23 960	112.71	113.40		7.36	5.88	1.99	сырье	
ЛукойлБ003	5 000 R	13.35	09.08.10		06.08.12		29.3	113.30	0.60	38 858	112.71	113.40		7.36	5.88	1.99	сырье	
ЛукойлБ004	5 000 R	13.35	09.08.10		06.08.12		29.3	113.30		20 000	112.71	113.40		7.36	5.88	1.99	сырье	
ЛукойлБ005	5 000 R	13.35	09.08.10		06.08.12		29.3	113.30	0.50	31 116	112.71	113.40		7.36	5.88	1.99	сырье	
ЛукойлБ006	5 000 R	9.20	17.06.10		13.12.12		33.6	104.30		20 000	104.30	104.50		7.58	4.40	2.29	сырье	
ЛукойлБ007	5 000 R	9.20	17.06.10		13													

## Рынок рублевых облигаций

Выпуск	Объем, млн	Купон, %	Дата			Месяцев до		Цена	Изм.	Торговый объем, шт (осн.+РПС)	Котировки		Доходность, %			Дюр, лет	Рейтинг F/M/S	Сектор
			купона	оферты	погаш	офрт	погаш				покупка	продажа	офрт	погаш	текущ			
<b>КОРПОРАТИВНЫЕ РУБЛЕВЫЕ ОБЛИГАЦИИ (продолжение)</b>																		
МежПромБ-1	3 000 R	13.25	29.06.10	31.12.10	03.01.18	10.0	95.2				99.75						банки	
Метгевр-Ф1	1 500 R	12.00	26.05.10	04.06.10	23.05.12	3.0	26.8	100.69	-0.01	647	100.30	100.65	7.72	5.94	0.22		торговля	
Мечел 2об	5 000 R	8.40	16.06.10	21.06.10	12.06.13	3.0	39.6	100.05	0.04	46 445	100.00	100.14	7.88	4.19	0.26		металлургия	
Мечел 4об	5 000 R	19.00	29.04.10	30.07.12	21.07.16	29.0	77.5	119.40	0.10	50 440	119.26	119.40	10.08	3.97	1.80		металлургия	
Мечел 5об	5 000 R	12.50	20.04.10	18.10.12	09.10.18	32.0	104.5	106.05	0.15	317 216	106.00	106.15	10.18	2.94	2.03		металлургия	
МечелБО-01	5 000 R	12.50	14.05.10	11.11.11	09.11.12	20.0	32.5	104.93	0.83	649 839	103.80	104.75	9.44	5.94	1.38		металлургия	
МИА-3об	1 500 R	7.95	27.05.10	06.09.10	24.02.12	6.0	23.8	98.05			99.70	105.00	12.13	2.02	0.43	/Ba2/	финансы	
МИА-4об ип	2 000 R	12.50	08.04.10	21.10.10	01.10.15	7.0	67.7	100.06			101.20		12.14	3.11	0.52	/Ba2/	финансы	
МИА-5об	2 000 R	13.50	22.04.10	29.07.10	17.07.14	5.0	53.0	101.23			101.70	102.30	9.85	3.32	0.34	/Ba2/	финансы	
Миг-Ф 02	3 000 R	0.10	07.09.10		06.09.11		18.1										машиностр.	
Микоян-2об	2 000 R	13.50	12.08.10	24.02.12	07.02.13	24.0	35.5	101.93					12.46	6.60	1.57		потреб. Тов	
М-ИНДУСТР	1 000 R	12.25	17.08.10		16.08.11		17.4	18.43	-0.06	3 388	17.30	18.97		306.26	33.14	0.30		строительство
М-Индустр2	1 500 R	16.00	14.07.10	14.07.10	10.07.13	4.0	40.6				10.00							строительство
МираторФ1	2 500 R	19.00	05.08.10	05.08.10	02.08.12	5.0	29.2	102.02			101.50	103.00	14.01	9.29	0.35		потреб. Тов.	
МКЭЛЬ-Ф 01	1 500 R	11.50	13.07.10		13.07.10		4.1	96.50			93.00	100.00		23.84	5.94	0.27		девелопмент
МКБ 03обл	2 000 R	15.00	16.06.10		16.06.10		3.2	101.99	-0.04		101.11	102.10		7.31	7.33	0.25	V-/B1/	банки
МКБ 04обл	2 000 R	15.00	16.03.10		15.03.11		12.3	104.53						10.42	7.16	0.83	V-/B1/	банки
МКБ 05обл	2 000 R	15.00	28.04.10	05.05.10	25.04.12	2.0	25.9	101.27	1.07		100.10	101.15	4.49	7.38	0.14		V-/B1/	банки
МКБ 06обл	2 000 R	16.00	10.08.10	16.08.10	07.08.12	5.0	29.3	103.30	-0.08	3 000	103.30	103.45	7.60	7.72	0.40		V-/B1/	банки
ММК БО-01	5 000 R	9.45	20.05.10	22.11.10	15.11.12	9.0	32.7	101.80	0.05	69 511	101.72	101.80	6.72	4.63	0.64	отозван/Ba3/BB	Металлургия	
ММК БО-02	10 000 R	9.70	16.06.10	16.12.11	12.12.12	22.0	33.6	101.88	-2.32		103.00	104.20	8.67	4.75	1.50	отозван/Ba3/BB	Металлургия	
ММ-Фин 01	1 000 R	10.00	31.08.10	01.09.10	26.02.13	6.0	36.1				0.01						девелопмент	
ММ-Фин 02	1 500 R	10.00	06.07.10	07.07.10	03.07.12	4.0	28.2	45.98			2.00	89.95		10.84			девелопмент	
МОИА	1 500 R	9.00	21.06.10		21.12.10		9.5										финансы	
МОИА 02	3 000 R	7.95	07.09.10		07.09.11		18.2										финансы	
МОИА 03	5 000 R	7.75	14.06.10		14.06.14		51.9										финансы	
МОРЕ-П 01	1 000 R	15.50	03.08.10		03.08.10		4.8				81.00						девелопмент	
МоскомБ-2	3 000 R	12.00	17.08.10		15.02.11		11.4										банки	
МоскомБ-3	5 000 R	15.00	16.06.10	17.06.10	12.06.13	3.0	39.6										банки	
МОСМАРТФ 1	2 000 R	0.01	15.04.10	20.10.10	12.04.12	7.0	25.4	46.04			2.08	90.00	255.97	0.01	0.17		торговля	
МособгазФ2	3 000 R	9.25	25.06.10		24.06.12		27.9	92.99	0.22	21	91.68	92.99		15.77	4.99	1.08		сервис
Мособгаз1	2 500 R	12.00	16.05.10		17.05.11		14.4	93.82			93.01	97.99		18.77	6.41	0.92		услуги
Мособгр-2	4 000 R	21.00	26.03.10		26.03.11		12.7											финансы
МосТрАвтФ1	7 500 R	11.80	22.06.10		18.12.12		33.8											транспорт
Мосэнерго1	5 000 R	12.50	16.03.10		13.09.11		18.4	106.67	-0.23					7.88	5.84	1.25	//BB-	энергетика
Мосэнерго2	5 000 R	7.65	26.08.10	01.03.12	18.02.16	24.0	72.3	99.74	1.23	1 501	98.51	99.79	7.87	3.82	1.73	//BB-	энергетика	
Мосэнерго3	5 000 R	10.25	04.06.10	06.12.12	28.11.14	33.0	57.4	104.74			104.50	105.50	8.39	4.88	2.22	//BB-	энергетика	
МосэнергоБО-2	2 000 R	11.45	26.08.10		26.08.10		5.6	102.10	-0.13	47	102.10	102.25		6.84	5.59	0.43	//BB-	энергетика
МОЭК-01	3 500 R	9.00	29.04.10	11.08.11	25.07.13	17.0	41.1	100.53	-0.02		100.50	101.00	8.63	2.23	1.23	BB+//	энергетика	
МОЭСК-01	6 000 R	8.05	07.09.10		06.09.11		18.1	99.13			99.50	100.00		8.87	4.05	1.32		энергетика
МРСК Ур.01	1 000 R	8.15	25.05.10	26.05.10	22.05.12	3.0	26.8	55.75			11.51	99.99		7.29	7.29			энергетика
МРСК Юга 2	6 000 R	17.50	31.08.10	01.09.11	26.08.14	18.0	54.3	111.80	1.05	341 024	111.31	111.70	8.93	7.80	1.25		энергетика	
МТС 01	10 000 R	14.01	22.04.10	23.04.10	17.10.13	1.0	43.9	101.32			100.91	110.04	2.35	6.90	0.12	BB+/Ba2/BB	телеком	
МТС 02	10 000 R	14.01	27.04.10	27.04.10	20.10.15	2.0	68.3	101.18			101.15	101.38	4.65	6.90	0.12	BB+/Ba2/BB	телеком	
МТС 03	4 000 R	8.70	22.06.10	22.06.10	12.06.18	3.0	100.5	100.60	0.09	5 000	100.55	100.95	6.56	4.31	0.26	BB+/Ba2/BB	телеком	
МТС 04	15 000 R	16.75	18.05.10	19.05.11	13.05.14	14.0	50.8	110.45	0.30	247 707	110.28	110.40	7.12	15.12	0.98	BB+/Ba2/BB	телеком	
МТС 05	15 000 R	14.25	27.07.10	26.07.12	19.07.16	29.0	77.4	113.55	0.20	120 000	113.36	113.99	7.71	12.52	1.90	BB+/Ba2/BB	телеком	
НКНХ-04 об	1 500 R	10.00	29.03.10		26.03.12		24.9				90.01						V/B1/	химия
НЛМК-БО-01	5 000 R	9.75	08.06.10		04.12.12		33.3	105.45		90 000	105.15	105.40		7.64	4.61	2.25	BB+/Ba1/BBB-	металлургия
НЛМК-БО-05	10 000 R	10.75	04.05.10		30.10.12		32.1	107.40	0.10	100 180	107.60	108.70		7.74	4.99	2.14	BB+/Ba1/BBB-	металлургия
НЛМК-БО-06	10 000 R	7.75	07.09.10		05.03.13		36.3	100.18	0.22	758 952	99.95	100.18		7.83	3.86	2.52	BB+/Ba1/BBB-	металлургия
НОМОС 11в	5 000 R	15.00	07.07.10	12.07.10	02.07.14	4.0	52.5	102.65	0.05	11 000	102.50	102.65	6.34	7.29	0.32		V+/Ba3/	банки
НОМОС 8в	3 000 R	9.50	18.08.10		16.02.11		11.4	101.40		40 020	101.40	101.80		8.07	4.67	0.85	V+/Ba3/	банки
НОМОС 9в	5 000 R	15.00	18.06.10	23.06.10	14.06.13	3.0	39.7	102.20	0.05		102.20	102.27	6.37	7.32	0.27		V+/Ba3/	банки
НТС-01	1 000 R	15.00	27.04.10		26.04.11		13.7	85.50			71.00	100.00		33.54	8.75	0.76		торговля
НФК-3	2 000 R	18.00	27.04.10	05.05.10	03.05.11	2.0	13.9	100.99					8.58	8.89	0.14	/B2/B-	финансы	
ОбКондФ-01	3 000 R	7.70	19.05.10	19.05.10	16.05.12	2.0	26.6	98.97			99.71		13.67	3.88	0.17	V//	потреб. тов.	
ОбКондФ-02	3 000 R	15.00	21.04.10	22.11.11	17.04.13	21.0	37.8										V//	потреб. тов.
ОГК-2 01об	5 000 R	7.70	05.07.10		05.07.10		3.9	100.01		18 100	100.01	100.25		7.75	3.92	0.30		энергетика
ОГК-3 об	3 000 R	7.75	11.06.10	07.06.10	09.12.11	3.0	21.3											энергетика
ОГК-5 БО-1	2 000 R	12.20	27.07.10		27.07.10		4.6	101.91	-0.09		101.91	102.05		7.06	5.97	0.35	/Ba3/	энергетика
ОГК-5 БО-2	2 000 R	12.20	27.07.10		27.07.10		4.6	101.96			101.91	102.05		6.92	5.97	0.35	/Ba3/	энергетика
ОГК-5 об-1	5 000 R	12.25	01.04.10		29.09.11		18.9	106.38			104.70	106.95		7.95	5.74	1.29	/Ba3/	энергетика
ОГК-6 01об	5 000 R	7.55	22.04.10	29.04.10	19.04.12	2.0												

## Рынок рублевых облигаций

Выпуск	Объем, млн	Купон, %	Дата			Месяцев до		Цена	Изм.	Торговый объем, шт (осн.+РПС)	Котировки		Доходность, %			Дюр, лет	Рейтинг F/M/S	Сектор
			купоны	оферты	погаш	офрт	погаш				покупка	продажа	офрт	погаш	текущ			
КОРПОРАТИВНЫЕ РУБЛЕВЫЕ ОБЛИГАЦИИ (продолжение)																		
РазгуляйФ4	3 000 R	17.00	26.05.10	02.06.11	22.05.13	15.0	38.9	94.29	-0.20		92.01	94.00	23.43		8.99	0.90		c/x
РазгуляйФ5	2 000 R	17.00	28.04.10	30.04.10	23.10.13	2.0	44.1				2.00							c/x
Райффайзен-4	10 000 R	13.50	08.06.10	08.12.11	03.12.13	21.0	45.4	109.00	0.15	835 665	108.75	109.30	7.98	6.18	1.46	BBB+/Baa1/BBB-	банки	
РВКФинанс1	1 750 R	19.00	22.07.10	28.07.10	21.07.11	5.0	16.6	104.47			103.55	104.55	6.16	9.07	0.36		услуги	
РенКап-2	3 000 R	22.00	11.04.10	15.10.10	04.04.12	7.0	25.2	105.55	-0.15	24 064	105.53	105.73	11.79	10.34	0.49	CCC/B1/B-	банки	
РенКап-3	4 000 R	25.00	13.06.10	18.06.10	06.06.12	3.0	27.3	103.50	-0.10	1 556	103.25	103.50	10.32	11.98	0.24	CCC/B1/B-	банки	
РЕСТОРАНСЗ	1 000 R	18.00	28.05.10	03.06.10	26.11.10	3.0	8.7	100.83			97.00	103.00	13.05	8.90	0.20		услуги	
РЖД БО-01	15 000 R	9.40	09.06.10		05.12.12		33.3	104.70	0.20		105.01	106.00		7.60	4.48	2.26	BBB/Baa1/BBB	транспорт
РЖД-06обл	10 000 R	7.35	12.05.10		10.11.10		8.1	100.42	0.02	4 853	100.40	100.70		6.79	3.65	0.61	BBB/Baa1/BBB	транспорт
РЖД-07обл	5 000 R	7.55	12.05.10		07.11.12		32.4	98.75			98.51	100.09		8.24	3.81	2.22	BBB/Baa1/BBB	транспорт
РЖД-08обл	20 000 R	8.50	07.07.10		06.07.11		16.1	102.00		8 000	101.75	102.75		7.00	4.16	1.18	BBB/Baa1/BBB	транспорт
РЖД-09обл	15 000 R	13.50	19.05.10	21.05.10	13.11.13	2.0	44.8	101.50		25 000	101.40	101.60	5.24		6.63	0.18	BBB/Baa1/BBB	транспорт
РЖД-10обл	15 000 R	15.00	09.09.10		06.03.14		48.5	125.00		3359 902	124.90			7.76	5.98	3.01	BBB/Baa1/BBB	транспорт
РЖД-11обл	15 000 R	13.50	26.05.10	28.05.10	18.11.15	3.0	69.3	101.68	-0.02	46 000	101.60	101.85	5.12		6.62	0.20	BBB/Baa1/BBB	транспорт
РЖД-12обл	15 000 R	14.90	27.05.10	28.11.11	16.05.19	21.0	111.8	112.50	0.10	11 000	112.41	112.70	7.07		6.60	1.43	BBB/Baa1/BBB	транспорт
РЖД-13обл	15 000 R	11.46	09.09.10		06.03.14		48.5	104.08		54 780	103.75	104.40		10.45	5.49	3.01	BBB/Baa1/BBB	транспорт
РЖД-14обл	15 000 R	13.40	13.04.10		07.04.15		61.8	103.75	0.35	329 133	103.75	105.40		12.76	6.44	3.26	BBB/Baa1/BBB	транспорт
РЖД-15обл	15 000 R	12.84	28.06.10	26.12.12	20.06.16	34.0	76.4	105.50	0.05	2 000	105.51	105.90	10.76		6.07	2.16	BBB/Baa1/BBB	транспорт
РЖД-16обл	15 000 R	14.33	14.06.10	13.06.11	05.06.17	15.0	88.1	108.75	0.10	173 836	108.75	108.99	7.04		6.57	1.09	BBB/Baa1/BBB	транспорт
РЖД-17обл	15 000 R	13.02	26.07.10	24.07.13	16.07.18	41.0	101.6	106.98			109.00	109.35	10.76		6.07	2.54	BBB/Baa1/BBB	транспорт
РЖД-18обл	15 000 R	13.22	26.07.10	23.07.14	15.07.19	53.0	113.8	109.35	-2.40		110.75	112.00	10.75		6.03	3.12	BBB/Baa1/BBB	транспорт
РЖД-19обл	15 000 R	13.50	26.07.10	27.07.11	08.07.24	17.0	174.4	106.99			108.00	108.50	8.14		6.29	1.19	BBB/Baa1/BBB	транспорт
РЖД-23обл	15 000 R	9.00	05.08.10	05.02.15	16.01.25	60.0	180.8	105.25	0.50	170 351	104.81	105.25	7.81		4.26	3.77	BBB/Baa1/BBB	транспорт
РМК-ФИН 01	3 000 R	8.75	06.04.10		06.04.10		0.9	99.13	-0.12		99.26	99.50	22.42		4.40	0.06		металлургия
Росбанк-А3	5 000 R	12.00	05.05.10	16.05.11	06.11.13	14.0	44.5	105.00	0.10	200 001	103.01	105.30	7.35		5.73	1.02	BBB+/Baa3/BB+	банки
Росбанк-А5	5 000 R	12.00	05.05.10	16.05.11	07.11.14	14.0	56.7	104.80		223 951	104.55	104.75	7.53		5.74	1.02	BBB+/Baa3/BB+	банки
РоссельхБ 10	5 000 R	9.00	11.08.10	10.02.13	29.01.20	36.0	120.4	103.50		9 198	103.35	103.75	7.75		4.34	2.43	BBB/Baa1/	банки
РоссельхБ 11	5 000 R	9.00	12.08.10	11.02.13	30.01.20	36.0	120.4	103.50	0.25	158 305	103.30	103.75	7.76		4.34	2.44	BBB/Baa1/	банки
РоссельхБ 2	7 000 R	7.85	19.05.10		16.02.11		11.4	101.20	0.25	668	100.97	101.20		6.68	1.93	0.85	BBB/Baa1/	банки
РоссельхБ 3	10 000 R	9.25	19.08.10	17.02.14	09.02.17	48.0	84.2	104.90	0.45	102 125	104.80	104.90	7.91		4.40	3.14	BBB/Baa1/	банки
РоссельхБ 4	10 000 R	11.50	07.04.10	07.10.11	27.09.17	19.0	91.9	105.02	-0.98		105.75		8.16		5.46	1.32	BBB/Baa1/	банки
РоссельхБ 5	10 000 R	13.50	08.06.10	08.12.11	27.11.18	21.0	106.1	100.00			100.00		13.88		6.73	1.37	BBB/Baa1/	банки
РоссельхБ 7	5 000 R	13.95	15.06.10	17.06.10	05.06.18	3.0	100.3	102.32		20 000	101.50	102.20	4.85		6.80	0.26	BBB/Baa1/	банки
РоссельхБ 8	5 000 R	10.10	27.05.10	26.11.12	14.11.19	33.0	117.8	105.70		300	105.65	106.00	7.84		4.76	2.21	BBB/Baa1/	банки
РоссельхБ 9	5 000 R	10.10	27.05.10	26.11.12	14.11.19	33.0	117.8	105.31	-0.49		105.60	107.00	8.00		4.78	2.21	BBB/Baa1/	банки
РосТ-Лайн1	1 000 R	0.10	08.07.10	17.07.10	08.07.10	4.0	4.0											торговля
РТК-ЛИЗ 5с	2 250 R	8.35	12.08.10		12.08.10		5.1	97.10	0.80		96.37	97.49		16.28	4.29	0.36		финансы
РубПлсPer1	1 000 R	20.00	01.06.10		01.06.10		2.7				17.16							торговля
РусМасла-2	1 000 R	15.00	01.04.10	08.04.10	29.03.12	1.0	25.0											потреб. тов.
РусМоре об	2 000 R	18.00	18.03.10	21.06.10	14.06.12	3.0	27.5											потреб. тов.
РусНефть1	7 000 R	13.00	11.06.10		10.12.10		9.1	100.03			99.11	107.00		13.30	6.48	0.64		сырье
РусСтанд-5	5 000 R	14.75	09.09.10		09.09.10		6.1	101.90			102.50	102.80		11.02	7.22	0.45	BB-/Ba2/B+	банки
РусСтанд-6	6 000 R	10.75	11.08.10		09.02.11		11.2	100.80	0.45	690	100.30	100.80		10.04	5.32	0.81	BB-/Ba2/B+	банки
РусСтанд-7	5 000 R	15.00	23.03.10	01.04.10	20.09.11	1.0	18.6	100.56			95.00	100.20	-1.11		7.44	0.06	BB-/Ba2/B+	банки
РусСтанд-8	5 000 R	14.00	16.04.10	22.10.10	13.04.12	8.0	25.5	102.40	-0.05		102.25	102.75	9.66		6.82	0.53	BB-/Ba2/B+	банки
Рыбкэб-1	1 000 R	0.01	01.06.10	03.03.11	28.02.12	12.0	24.0				4.01							производство
СатурнНПО2	2 000 R	16.50	21.03.10	21.03.10	20.09.11	0.0	18.6	99.50		1 300	95.00	99.25	40.21		8.32	0.02		машиностр.
СатурнНПО3	3 500 R	10.00	07.06.10		06.06.14		51.6	48.51			1.02	96.00		36.35	10.34	2.24		машиностр.
СБ-Финанс1	1 500 R	1.00	22.03.10	25.06.10	18.06.12	4.0	27.7											потреб. тов.
СвобСокол3	1 200 R	18.00	25.05.10	23.11.10	24.05.11	9.0	14.6	73.38			90.00		84.70		12.23	0.35		производство
СвязьБанк1	2 000 R	16.00	22.04.10		21.04.11		13.5	101.57			104.00	104.99		15.23	3.93	0.89	/B2/	банки
Северсталь БО-01	15 000 R	14.00	23.03.10	20.09.11	18.09.12	19.0	30.7	108.75	0.15	200 943	108.40	108.75	7.96		6.42	1.25	V+/Ba3/BB-	сырье
Северсталь БО-02	10 000 R	9.75	20.08.10		15.02.13		35.7	104.05	0.30	1103 907	103.68	104.30		8.34	4.67	2.42	V+/Ba3/BB-	сырье
Северсталь БО-04	5 000 R	9.75	20.08.10		15.02.13		35.7	103.93	0.18	231 004	103.75	104.05		8.38	4.68	2.42	V+/Ba3/BB-	сырье
СевКаб 03	1 500 R	10.50	30.03.10		27.03.12		24.9	47.02			5.05	89.00		67.87	5.57	1.01		производство
СевКаб 04	2 000 R	8.75	25.05.10		21.05.13		38.9	12.00		1 548	11.60	13.00		164.73	18.18	0.67		производство
СевСтАвто2	3 000 R	7.70	21.07.10	26.07.10	17.07.13	5.0	40.8	99.68	0.08	717	99.68	99.94	8.43		3.85	0.35		автомоб.
СЗТелекЗоб	3 000 R	8.60	27.05.10		24.02.11		11.7	100.35		45 000	100.26			8.36	2.14	0.67	BB//BB-	телеком
СЗТелек4об	2 000 R	8.10	10.06.10		08.12.11		21.2	99.50			97.60	104.50		8.76	2.03	1.23	BB//BB-	телеком
СЗТелек5об	2 000 R	7.78	25.05.10	01.06.10	21.05.13	3.0	38.9	100.01		300	95.00	101.00						

## Рынок рублевых облигаций

Выпуск	Объем, млн	Купон, %	Дата			Месяцев до		Цена	Изм.	Торговый объем, шт (осн.+РПС)	Котировки		Доходность, %			Дюр, лет	Рейтинг FIM/S	Сектор
			купона	оферты	погаш	офрт	погаш				покупка	продажа	офрт	погаш	текущ			
<b>КОРПОРАТИВНЫЕ РУБЛЕВЫЕ ОБЛИГАЦИИ (продолжение)</b>																		
СУ-155 Зоб	3 000 R	15.50	18.08.10	24.02.11	15.02.12	12.0	23.5	98.75		3 126	98.52	98.75	17.29		7.83	0.78		строительство
СудострБ-2	1 000 R	17.50	11.06.10		11.06.10			102.05	-0.04	2 131	102.05	102.10		9.10	8.55	0.23	/B3/	банки
СудострБ-3	1 500 R	17.00	06.09.10	09.09.10	03.09.12	6.0	30.2	103.00		15 000	102.60		10.66	8.23	8.23	0.45	/B3/	банки
Сатл Групп1	1 000 R	11.70	18.05.10		15.05.12			92.00		1 045	89.00	92.10		16.82	6.34	1.63		строительство
Таттелеком 4	1 500 R	16.00	06.05.10	11.05.10	01.11.12	2.0	32.2	101.70	0.45		101.00	101.75	4.32		7.84	0.16		телеком
ТатфондБ 4	1 500 R	13.00	02.06.10		01.06.11			103.60	0.90	50 279	99.95	103.70		10.02	6.26	1.03	/B2/	банки
ТатфондБ 5	2 000 R	15.00	24.03.10	30.03.10	21.03.12	1.0	24.7	100.82			99.95	100.20	-5.09		7.42	0.05	/B2/	банки
ТатфондБ 6	2 000 R	11.20	31.08.10	07.03.11	26.02.13	12.0	36.1										/B2/	банки
ТатфондБ 7	1 000 R	13.75	18.06.10	23.12.10	14.12.12	10.0	33.6	102.32	-0.18	4 000	102.32	103.00	10.53		6.70	0.68	/B2/	банки
ТВЗ 03	1 000 R	10.00	18.06.10		18.06.10			94.91			95.01			32.94	5.25	0.20		машиностр.
ТГК-1 01	4 000 R	7.75	16.03.10	18.03.10	11.03.14	0.0	48.7	99.97					7.15		3.86	0.02		энергетика
ТГК-1 02	5 000 R	16.99	06.07.10	11.07.11	01.07.14	16.0	52.4	111.30	0.30	12 500	111.21	111.35	7.84		7.61	1.14		энергетика
ТГК-10 об1	3 000 R	7.60	17.06.10		17.06.10			3.3			98.01							энергетика
ТГК-10 об2	5 000 R	9.75	11.08.10	13.08.10	06.02.13	5.0	35.4											энергетика
ТГК-2-01	4 000 R	18.00	31.08.10	07.09.10	30.08.11	6.0	17.9	104.92	-0.38		104.57	105.05	7.10		8.55	0.46	B//	энергетика
ТГК-4 об.1	5 000 R	7.60	03.06.10	09.06.10	31.05.12	3.0	27.1	99.07			50.00	100.00	11.22		3.83	0.22		энергетика
ТГК-6Инв-1	2 000 R	10.50	25.05.10	28.02.11	21.02.12	12.0	23.7	100.85	0.09	24 000	96.01	102.50	9.74		2.60	0.85		энергетика
ТГК-8 01	3 500 R	8.80	13.05.10		10.05.12			26.4										энергетика
Терна-Ф 02	1 500 R	1.00	07.05.10		04.11.11			20.1										производство
ТехИнвст-1	2 000 R	24.00	27.05.10	01.06.10	26.05.11	3.0	14.7											торговля
ТехНикольФ	3 000 R	17.00	09.09.10	31.08.10	07.03.12	6.0	24.2	100.44			100.56	102.20	-0.92		8.44	0.48		производство
ТМК-03 обл	5 000 R	9.80	17.08.10		15.02.11			11.4	0.10	42 660	101.35	101.70		8.02	4.80	0.84	/B1/B	производство
Толкига-2	1 500 R	20.00	10.06.10		09.12.10			9.1										торговля
Трансаэро-1	3 000 R	16.95	28.04.10	03.11.10	23.10.13	8.0	44.1	103.20		7 570	103.00	103.49	11.46		8.19	0.55		транспорт
ТрансКонт1	3 000 R	9.50	31.08.10	12.03.10	26.02.13	0.0	36.1	104.00	0.20	2 500	103.50	104.00			4.56		BB+/Ba2/	транспорт
ТрансКред1	3 000 R	7.29	15.06.10		15.06.10			3.2	0.14	136 000	100.06	100.40		6.76	3.63	0.25	/Ba1/BB	банки
ТрансКред2	3 000 R	15.00	15.06.10	23.12.10	12.06.12	10.0	27.5	105.26		119 000	105.21	105.75	7.62		7.10	0.70	/Ba1/BB	банки
ТрансКред3	5 000 R	10.30	08.07.10		07.07.11			16.1	0.15	35 000	103.35	103.69		7.72	4.97	1.16	/Ba1/BB	банки
Трансмаш-2	3 000 R	8.50	12.08.10	18.08.10	10.02.11	5.0	11.2	100.10			99.90	100.50	8.08		4.23	0.40		машиностр.
Транснефть-01	35 000 R	13.75	24.05.10	20.05.15	13.05.19	63.0	111.7	103.45	-0.25	61 687	103.45	103.70	12.76		13.26	3.27	/Baa1/BBB	сырье
ТТС 01	1 000 R	22.85	11.05.10		17.08.10			5.3										торговля
Тюменэнрг2	2 700 R	7.70	01.04.10	02.04.10	29.03.12	1.0	25.0	100.09	-0.01	91 064	100.00	100.10	5.82		3.84	0.06		энергетика
УГМК-УЭМ01	3 000 R	8.25	31.08.10		28.02.12			24.0										металлургия
УМПО 3	3 000 R	18.00	17.06.10	24.06.10	14.06.12	4.0	27.5	100.35	-0.80		100.35	101.35	15.82		8.94	0.25		машиностр.
УралВагФ2	3 000 R	18.00	31.03.10	04.04.10	05.10.10	1.0	6.9				97.00							машиностр.
УралсибЛК1	2 700 R	18.00	23.06.10	23.06.10	29.12.10	3.0	9.8	102.70	0.04	10 939	102.70	102.80	8.23		8.74	0.26	B+//	финансы
УралсибЛК2	5 000 R	14.50	22.07.10		21.07.11			16.6	0.50	18 561	102.90	103.00		12.16	7.00	1.13	B+//	финансы
УралсибЛК3	1 500 R	17.50	26.08.10	01.09.10	23.02.12	6.0	23.8	103.54			103.01	110.00	9.33		8.43	0.44	B+//	финансы
УралсибЛК4	2 000 R	16.50	22.07.10		19.01.12			105.00			100.00	110.00		13.79	7.84	1.45	B+//	финансы
УралсибЛК5	3 000 R	14.25	22.07.10	20.01.11	19.01.12	10.0	22.6	101.98	-0.02		101.60	102.50	12.06		6.97	0.74	B+//	финансы
УРСАБанк 5	3 000 R	10.05	20.04.10		18.10.11			19.5	0.39	25 870	102.24	103.05		8.65	4.90	1.35	V+/Ba3/	банки
УРСАБанк 7	5 000 R	11.75	22.07.10		19.07.12			28.7	-0.10	223 201	106.10	106.45		9.03	5.55	1.93	V+/Ba3/	банки
УРСАБанк 8	10 000 R	15.00	15.04.10	15.04.10	09.04.15	1.0	61.8	102.04					-5.66		7.33	0.10	B+/Ba3/	банки
УрСИ БО-01	1 000 R	10.80	06.05.10	09.11.11	01.11.12	20.0	32.2	104.50		3 060	104.10		7.90		5.15	1.41	BB-/B+	телеком
УрСИ сер06	2 000 R	10.50	20.05.10		17.11.11			101.00			96.00	103.00		9.53	5.18	0.81	BB-/B+	телеком
УрСИ сер07	3 000 R	16.00	16.03.10	18.03.10	13.03.12	0.0	24.4	100.43					-10.41		7.94	0.02	BB-/B+	телеком
УрСИ сер08	2 000 R	9.60	07.04.10	12.04.10	03.04.13	1.0	37.3	100.49			100.12	100.50	2.44		4.76	0.08	BB-/B+	телеком
УфаойлОП-1	1 500 R	13.00	15.04.10		15.04.10			1.2			97.00	99.00		38.11	6.61	0.07		торговля
ФСК ЭЭС-02	7 000 R	8.25	22.06.10		22.06.10			3.4			100.10			7.11	4.10	0.26	/Baa2/BBB	энергетика
ФСК ЭЭС-04	6 000 R	7.30	08.04.10		06.10.11			19.1		307	100.00			7.43	3.64	1.37	/Baa2/BBB	энергетика
ХКФ Банк-2	3 000 R	17.50	11.05.10		11.05.10			2.0	-0.25	21 433	101.40	101.52		9.12	8.61	0.15	/Ba3/B+	банки
ХКФ Банк-3	3 000 R	15.00	18.03.10	18.03.10	16.09.10	0.0	6.3	100.24					2.44		3.73	0.02	/Ba3/B+	банки
ХКФ Банк-4	3 000 R	14.00	14.04.10	18.10.10	12.10.11	7.0	19.3	103.75	0.05	5 000	103.73	103.75	7.49		3.36	0.54	/Ba3/B+	банки
ХКФ Банк-5	4 000 R	15.00	21.04.10	26.04.10	17.04.13	2.0	37.8	100.75		25	100.75	100.95	7.48		3.71	0.12	/Ba3/B+	банки
Х-МСтройР1	3 000 R	18.00	14.04.10	28.04.10	13.10.10	2.0	7.2	100.24					10.89		8.95	0.12		строительство
Х-МСтройР2	2 000 R	10.00	13.07.10	27.07.10	12.07.11	5.0	16.3	99.95					9.28		4.99	0.34		строительство
Центр-инв2	3 000 R	16.00	29.06.10	02.07.10	24.06.14	4.0	52.2	102.62			102.10	102.45	6.90		7.77	0.29	/B1/	банки
ЦентрТел-5	3 000 R	9.30	31.08.10		30.08.11			17.9	-0.83	203 532	101.17	102.30		8.31	4.58	0.97	V/BB-	телеком
Черкизово1	2 000 R	12.75	01.06.10		31.05.11			14.9	0.30	2 000	101.66	102.05		11.41	6.25	1.02		потреб. тов.
ЧТПЗ 01об	3 000 R	9.50	16.06.10		16.06.10			3.2	0.05	10 531	100.06	100.15		9.01	4.73	0.24	/отозван/	производство
ЧТПЗ 03об	8 000 R	10.00	27.04.10	28.10.10	21.04.15	8.0	62.2				93.50						/отозван/	производство
ЧТПЗ БО-01	5 000 R	16.50	08.06.10	08.12.11	04.12.12	21.0	33.3	102.75	-0.55	61 305	102.76	103.79	15.10		8.01	1.33	/отозван/	производство
ШансКап1	1 000 R		23.06.10															

## Рынок рублевых облигаций

Выпуск	Объем, млн	Купон, %	Дата			Месяцев до		Цена	Изм.	Торговый объем, шт (осн.+РПС)	Котировки		Доходность, %			Дюр, лет	Рейтинг F/M/S	Сектор
			купона	оферты	погаш	офрт	погаш				покупка	продажа	офрт	погаш	текущ			
<b>ГОСУДАРСТВЕННЫЕ И МУНИЦИПАЛЬНЫЕ ОБЛИГАЦИИ</b>																		
Башкорт606	1 500 R	8.02	01.06.10		30.11.10		8.8	100.10			100.00	102.00		8.00	4.00	0.65	/Ba1/BB+	муниципальный
ВолгогрОб1	700 R	9.00	17.06.10		17.06.10		3.3										/BB-	муниципальный
ВолгогрОб4	1 000 R	7.95	18.05.10		15.05.12		26.5	95.99			85.00	100.00		10.88	4.13	1.30	/BB-	муниципальный
ВоронежОб3	500 R	10.25	28.06.10		27.06.11		15.8	100.95	-0.45		100.50	101.40		9.58	5.06	1.02		муниципальный
ИркОбл31-3	3 000 R	6.75	24.03.10		24.11.10		8.6	99.75	-0.15		99.78	99.99		7.58	2.21	0.36	/B	муниципальный
ИркОбл31-4	1 200 R	7.25	26.05.10		26.05.10		2.5	99.89			95.00			7.96	2.51	0.19	/B	муниципальный
ИркОбл31-5	2 200 R	7.70	25.06.10		26.10.11		19.8	98.82	0.07		97.90	99.50		9.29	2.60	0.84	/B	муниципальный
ИркОбл31-6	3 800 R	9.20	15.04.10		22.11.12		32.9	99.75		4	97.01	99.00		9.64	3.61	1.17	/B	муниципальный
КалужОбл-2	1 300 R	8.40	31.05.10		29.08.11		17.9	98.48	-0.02		98.60	100.00		9.98	2.13	1.05	BB-/I	муниципальный
КалужОбл-3	1 000 R	9.05	03.06.10		29.11.12		33.1	100.10	0.20	5 000	99.00	100.20		9.21	2.38	2.01	BB-/I	муниципальный
КалужОбл-4	1 500 R	10.21	31.03.10		26.06.13		40.1										BB-/I	муниципальный
Карелия 11	800 R	9.90	13.05.10		10.05.12		26.4	99.60		10 327	99.20	99.60		10.36	4.96	1.09	BB-/I	муниципальный
Карелия 12	1 000 R	19.05	03.06.10		02.06.11		14.9	108.48	-0.52		108.00	108.50		7.89	4.38	0.69	BB-/I	муниципальный
Карелия 2	1 000 R	7.87	15.04.10		14.04.11		13.3	98.55	-0.40	627	98.70	100.50		9.57	3.98	0.81	BB-/I	муниципальный
КОМИ 6в об	700 R	10.50	14.04.10		14.10.10		7.2	101.00		1	100.40			8.90	5.18	0.52	BB/Ba2/	муниципальный
КОМИ 7в об	1 000 R	9.00	23.05.10		22.11.13		45.1	99.00		2 390	99.00	100.00		8.78	4.51	2.57	BB/Ba2/	муниципальный
КОМИ 8в об	1 000 R	7.50	04.09.10		03.12.15		69.8	92.00		1 564	92.00			8.94	4.09	3.95	BB/Ba2/	муниципальный
КраснодКр2	1 500 R	7.00	18.06.10		14.12.12		33.6	95.00			90.00			28.95	3.67	1.54	BB/Ba1/BB	муниципальный
КраснЯрКр4	10 200 R	11.64	13.05.10		08.11.12		32.4	106.00		32 500	105.90	106.00		7.59	2.74	1.49	BB+/Ba2/BB+	
ЛенОбл-206	800 R	14.01	09.06.10		08.12.10		9.1	104.90		7 015	104.25	106.00		7.23	6.66	0.67	BB/BB	муниципальный
ЛенОбл-306	1 300 R	12.25	11.06.10		05.12.14		57.7	111.50	-2.01	2 000	112.00	113.00		9.12	5.48	3.40	BB/BB	муниципальный
МГор38-об	5 000 R	10.00	26.06.10		26.12.10		9.7	103.30	0.40	100 000	102.90	103.30		5.75	4.83	0.73	BBB/Baa1/BBB	муниципальный
МГор39-об	4 800 R	8.00	21.07.10		21.07.14		53.1	100.50	0.10	1	100.01	101.00		7.58	3.95	3.48	BBB/Baa1/BBB	муниципальный
МГор41-об	5 000 R	8.00	30.07.10		30.07.10		4.7	100.50		1	100.40	100.85		6.75	3.95	0.36	BBB/Baa1/BBB	муниципальный
МГор44-об	5 000 R	8.00	24.06.10		24.06.15		64.4	100.08	-0.37	143 774	99.91	100.69		7.60	3.99	4.06	BBB/Baa1/BBB	муниципальный
МГор45-об	15 000 R	8.00	27.06.10		27.06.12		28.0	102.31	0.06	15 420	102.29	102.31		7.01	3.90	1.98	BBB/Baa1/BBB	муниципальный
МГор49-об	25 000 R	8.00	14.06.10		14.06.17		88.8	99.10	0.30	515 733	99.08	99.15		7.67	4.03	5.20	BBB/Baa1/BBB	муниципальный
МГор50-об	15 000 R	8.00	18.06.10		18.12.11		21.6	102.75	0.75	360 000	102.75	103.40		6.43	3.88	1.56	BBB/Baa1/BBB	муниципальный
МГор54-об	15 000 R	8.00	05.09.10		05.09.12		30.3	102.00	0.60	30 000	101.81	102.14		7.04	3.95	2.15	BBB/Baa1/BBB	муниципальный
МГор56-об	20 000 R	8.00	22.03.10		22.09.16		79.6	99.30	0.18	427 307	99.30	99.45		7.64	4.00	4.71	BBB/Baa1/BBB	муниципальный
МГор58-об	15 000 R	10.00	01.06.10		01.06.11		14.9	104.75	0.85	300 556	104.75	104.85		6.08	2.41	1.10	BBB/Baa1/BBB	муниципальный
МГор59-об	15 000 R	10.00	15.03.10		15.03.10		0.1	100.10						0.90	2.46	0.01	BBB/Baa1/BBB	муниципальный
МГор61-об	15 000 R	15.00	03.06.10		03.06.13		39.3	122.50	1.85	3 040	122.50	123.50		7.34	3.09	2.50	BBB/Baa1/BBB	муниципальный
МГор62-об	20 000 R	16.00	08.06.10		08.06.14		51.7	123.76	0.16	582 218	123.76	124.00		7.40	3.26	3.12	BBB/Baa1/BBB	муниципальный
МГор63-об	15 000 R	15.00	10.06.10		10.12.13		45.7	125.00		99 674	125.01	125.49		7.53	3.02	2.82	BBB/Baa1/BBB	муниципальный
Мос.обл.5в	12 000 R	10.00	30.03.10		30.03.10		0.6	100.15		14 982	100.09	100.15		7.02	4.98	0.05	/B3/отозван	муниципальный
Мос.обл.6в	12 000 R	9.00	20.04.10		19.04.11		13.5	100.30	0.30	51 000	100.22	100.45		8.88	4.47	0.96	/B3/отозван	муниципальный
Мос.обл.7в	16 000 R	8.00	21.04.10		16.04.14		49.9	93.00	-0.25	2 817	92.55	94.99		10.38	4.29	3.12	/B3/отозван	муниципальный
Мос.обл.8в	10 000 R	9.00	15.06.10		11.06.13		39.6	98.41	-0.09	98 425	98.80	98.98		10.08	4.56	1.74	/B3/отозван	муниципальный
Мос.обл.9в	33 000 R	18.00	05.05.10		15.03.12		24.5	110.60	-0.40	3 394	110.64	111.77		10.60	7.58	1.22	/B3/отозван	муниципальный
НижгорОбл3	2 000 R	7.95	22.04.10		20.10.11		19.6	99.27		1 700	99.25	100.40		8.67	3.99	1.02	V+/отозван/	муниципальный
НижгорОбл4	2 700 R	8.25	27.05.10		17.11.12		32.7	100.00		2 003	100.00	101.00		8.22	4.09	1.44	V+/отозван/	муниципальный
ОФЗ 25059	41 000 R	6.10	21.04.10		19.01.11		10.5	100.73	0.19	29 396	100.60	100.73		5.33	1.51	0.80	BBB/Baa1/BBB	гос. бумаги
ОФЗ 25061	42 513 R	5.80	05.05.10		05.05.10		1.8	100.01		3	100.01	100.29		5.87	1.45	0.14	BBB/Baa1/BBB	гос. бумаги
ОФЗ 25064	45 000 R	11.90	21.04.10		18.01.12		22.6	110.74	0.14	270 697	110.65	110.85		5.88	2.68	1.59	BBB/Baa1/BBB	гос. бумаги
ОФЗ 25065	46 000 R	12.00	31.03.10		27.03.13		31.1	115.68		27 505	115.55	115.90		6.45	2.59	2.42	BBB/Baa1/BBB	гос. бумаги
ОФЗ 25066	40 000 R	10.55	07.04.10		06.07.11		16.1										BBB/Baa1/BBB	гос. бумаги
ОФЗ 25067	39 517 R	11.30	21.04.10		17.10.12		31.7	112.40	0.43	325 000	112.15	112.40		6.25	2.51	2.15	BBB/Baa1/BBB	гос. бумаги
ОФЗ 25068	44 817 R	12.00	25.08.10		20.08.14		54.1	119.60	0.15	63 750	119.41	119.60		6.93	5.00	3.41	BBB/Baa1/BBB	гос. бумаги
ОФЗ 25070	10 000 R	10.00	31.03.10		28.09.11		18.9	106.05	-0.50	230 000	106.00	106.99		5.94	4.70	1.34	BBB/Baa1/BBB	гос. бумаги
ОФЗ 25071	20 000 R	8.10	02.06.10		26.11.14		57.4	102.38		5 000	104.35	105.35		7.63	3.94	3.66	BBB/Baa1/BBB	гос. бумаги
ОФЗ 25072	45 000 R	7.15	28.07.10		23.01.13		35.0	101.66	-0.19	150 051	102.00	102.60		6.61	3.64	2.46	BBB/Baa1/BBB	гос. бумаги
ОФЗ 25073	45 000 R	6.85	04.08.10		01.08.12		29.1	101.62	0.12	319 500	101.50	101.74		6.20	3.49	2.10	BBB/Baa1/BBB	гос. бумаги
ОФЗ 26198	42 117 R	6.00	03.11.10		02.11.12		32.2	99.10		6 348	98.70	99.20		6.36	6.05	2.33	BBB/Baa1/BBB	гос. бумаги
ОФЗ 26199	40 291 R	6.10	14.04.10		11.07.12		28.4	100.12	0.27	30 000	100.00	100.68		6.18	1.52	2.05	BBB/Baa1/BBB	гос. бумаги
ОФЗ 26202	10 000 R	11.20	24.03.10		17.12.14		58.1	117.65	0.05	830 088	117.65	117.90		7.01	2.37	3.53	BBB/Baa1/BBB	гос. бумаги
ОФЗ 46002	62 000 R	8.00	11.08.10		08.08.12		29.4	103.20	0.20	2 400	103.20	103.50		6.03	3.86	1.49	BBB/Baa1/BBB	гос. бумаги
ОФЗ 46003	18 649 R	10.00	14.07.10		14.07.10		4.2	101.90		12 940	101.50			4.36	4.89	0.33	BBB/Baa1/BBB	гос. бумаги
ОФЗ 46014	58 290 R	8.00	08.09.10		29.08.18		103.1	101.00	1.00	60 012	100.00	101.00		7.00	3.95	4.13	BBB/Baa1/BBB	гос. бумаги
ОФЗ 46017	80 000 R	7.50	12.05.10		03.08.16		77.9	96.97		912 223	98.55	99.95		7.55	1.93	4.49	BBB/Baa1/BBB	гос. бумаги

## Рынок еврооблигаций

Выпуск	Объем, млн	Купон, %	Дата			Месяцев до		Цена	Изм.	Торговый объем, шт	Котировки		Доходность, %			Дюр, лет	Рейтинг F/M/S	Сектор
			купона	оферты	погаш	офрт	погаш				покупка	продажа	офрт	погаш	текущ			
Absolut Bank-10	175 \$	9.13	30.03.10		30.03.10		0.6	100.50					-0.37	4.54	0.05	BB+/Ba3/	банки	
Ak bars-10	250 \$	8.25	28.06.10		28.06.10		3.6	101.00	-0.14				4.78	4.08	0.29	BB/Ba3/	банки	
Ak bars-11	300 \$	9.25	20.06.10		20.06.11		15.5	102.65	-0.01				7.02	4.51	1.17	BB/Ba3/	банки	
Ak bars-12	225 \$	10.25	03.06.10		03.12.12		33.3	106.19	0.07				7.68	4.83	2.31	BB/Ba3/	банки	
Alfa-Bank-12	500 \$	8.20	25.06.10		25.06.12		27.9	104.81	0.30				5.92	3.91	2.04	BB-/Ba1/B+	банки	
Alfa-Bank-13	400 \$	9.25	24.06.10	24.06.11	24.06.13	16.0	40.0	106.03	0.18			4.37	4.36	1.20	BB-/Ba1/B+	банки		
Alfa-Bank-15	225 \$	8.63	09.06.10	09.12.10	09.12.15	9.0	70.0	101.26	0.12			6.83	4.26	0.70	BB-/Ba1/B+	банки		
Alfa-Bank-15_03_18	600 \$	8.00	18.09.10		18.03.15		61.1	101.47	-0.14				195.48	3.94	0.03	BB-/Ba1/B+	банки	
Alfa-Bank-17	300 \$	8.64	22.08.10	22.02.12	22.02.17	24.0	61.7	101.04	0.01			8.04	4.27	1.76	BB-/Ba1/B+	банки		
Alliance Oil-15	350 \$	9.88	11.09.10		11.03.15		60.9									B-/B+	сырьё	
Alrosa-14	500 \$	8.88	17.05.10		17.11.14		57.1	108.96	-0.04				6.61	4.07	3.75	B+/Ba3/B+	сырьё	
BoM-10	300 \$	7.38	26.05.10		26.11.10		8.7	103.56	-0.02				2.27	3.56	0.68	BBB-/Baa1/	банки	
BoM-11CHF	250 C	6.25	04.03.11		04.03.11		11.9	102.90					3.18	6.08	0.96	BBB-/Baa1/	банки	
BoM-13	500 \$	7.34	13.05.10		13.05.13		38.6	105.66	-0.07				5.37	3.47	2.76	BBB-/Baa1/	банки	
BoM-15	300 \$	7.50	25.05.10	25.11.10	25.11.15	9.0	69.5	101.16	-0.09			5.78	3.71	1.07	BBB-/Baa1/	банки		
BoM-15_03_11	750 \$	6.70	11.09.10		11.03.15		60.9	100.84	-0.09				6.50	3.32	4.20	BBB-/Baa1/	банки	
BoM-17	400 \$	6.81	10.05.10		10.05.17		87.2	99.75	-0.20				6.85	3.41	5.47	BBB-/Baa1/	банки	
Business Alliance-12	8 323 R	8.88	25.04.10		25.04.12		25.9	96.25					13.31	2.31	0.85		финансы	
Credit Europe Bank-10	250 \$	7.50	13.04.10		13.04.10		1.1	100.50					1.82	3.73	0.09	/Ba3/	банки	
DON-Stroy-10 CLN	150 \$	10.00	01.05.10		01.11.10		7.8									/Ba3/	строительство	
Energomash-10	150 \$	9.50	05.04.10		05.04.10		0.8										машиностр.	
EURDEV-14	500 \$	7.38	29.03.10		29.09.14		55.4	107.51	-0.09				5.49	3.43	3.75	BBB/A3/BBB	банки	
Eurochem12	300 \$	7.88	21.03.10		21.09.12		30.8	102.48	0.08				6.79	3.84	2.19	BB/BB	химия	
Evrax-13	1 050 \$	8.88	24.04.10		24.04.13		38.0	105.38	-0.07				6.92	4.21	2.63	B+/B1/B	металлургия	
Evrax-15	750 \$	8.25	10.05.10		10.11.15		69.0	103.75	1.05				7.42	3.98	4.38	/Ba3/BB-	металлургия	
Evrax-18	550 \$	9.50	24.04.10		24.04.18		98.9									B+/B1/B	металлургия	
Gallery-13 CLN	175 \$	10.13	12.05.10		12.05.13		38.6									/Caal1/D	сырьё	
Gazbank-10 CLN	100 \$	9.75	17.05.10		17.05.10		2.2									/B2/	банки	
Gazprom-10	1 000 €	7.80	27.09.10		27.09.10		6.7	103.21	-0.04				1.79	7.56	0.54	BBB/Baa1/BBB	сырьё	
Gazprom-10 JPY	20 000 Y	2.63	15.05.10		15.11.10		8.3									BBB/Baa1/BBB	сырьё	
Gazprom-11 CHF	500 C	9.00	23.04.10		23.04.11		13.6									BBB/Baa1/BBB	сырьё	
Gazprom-12	1 000 €	4.56	09.12.10		09.12.12		33.5	103.30	-0.02				3.25	4.41	2.58	BBB/Baa1/BBB	сырьё	
Gazprom-12 JPY	30 000 Y	2.89	15.05.10		15.11.12		32.7	94.66	0.00				5.05	1.53	2.51	BBB/Baa1/BBB	сырьё	
Gazprom-13	1 750 \$	9.63	01.09.10		01.03.13		36.2	114.87	0.44				4.25	4.19	2.62	BBB/Baa1/BBB	сырьё	
Gazprom-13 GBP	800 G	6.58	31.10.10		31.10.13		44.3	103.98	0.00				5.26	6.33	3.21	BBB/Baa1/BBB	сырьё	
Gazprom-13-2	1 222 \$	4.51	22.07.10		22.07.13		41.0	104.02	-0.03				3.23	2.16	3.10	BBB/Baa1/BBB	сырьё	
Gazprom-13-5	400 \$	7.34	11.04.10		11.04.13		37.6	108.58	-0.06				4.34	3.38	2.69	BBB/Baa1/BBB	сырьё	
Gazprom-13-6	500 \$	7.51	31.07.10		31.07.13		41.3	108.88	-0.08				4.64	3.45	2.98	BBB/Baa1/BBB	сырьё	
Gazprom-14	780 €	5.03	25.02.11		25.02.14		48.2	104.26	0.09				3.81	4.82	3.62	BBB/Baa1/BBB	сырьё	
Gazprom-14_07_31	1 250 \$	8.13	31.07.10		31.07.14		53.4	112.19	-0.24				5.10	3.64	3.69	BBB/Baa1/BBB	сырьё	
Gazprom-14-2	700 €	5.36	31.10.10		31.10.14		56.5	104.36	-0.08				4.25	5.14	4.08	BBB/Baa1/BBB	сырьё	
Gazprom-15	1 000 €	5.88	01.06.10		01.06.15		63.6	105.19	0.10				4.67	5.58	4.37	BBB/Baa1/BBB	сырьё	
Gazprom-15_02_04	850 €	8.13	04.02.11		04.02.15		59.7	115.37	0.08				3.10	7.04	4.17	BBB/Baa1/BBB	сырьё	
Gazprom-16	1 350 \$	6.21	22.05.10		22.11.16		81.6	102.82	-0.08				5.70	3.02	5.35	BBB/Baa1/BBB	сырьё	
Gazprom-17	500 €	5.14	22.03.10		22.03.17		85.6	100.42	0.07				5.00	5.11	5.65	BBB/Baa1/BBB	сырьё	
Gazprom-17-2	500 €	5.44	02.11.10		02.11.17		93.1	101.16	0.12				5.18	5.38	6.19	BBB/Baa1/BBB	сырьё	
Gazprom-18	1 200 €	6.61	13.02.11		13.02.18		96.5	106.67	0.11				5.46	6.19	6.27	BBB/Baa1/BBB	сырьё	
Gazprom-18-2	1 100 \$	8.15	11.04.10		11.04.18		98.4	111.99	-0.40				6.23	3.64	5.84	BBB/Baa1/BBB	сырьё	
Gazprom-19	2 250 \$	9.25	23.04.10	23.04.12	23.04.19	26.0	111.0									BBB/Baa1/BBB	сырьё	
Gazprom-20	1 250 \$	7.20	01.08.10		01.02.20		120.5	106.50	-0.22				5.13	3.38	3.11	BBB/Baa1/BBB	сырьё	
Gazprom-22	1 300 \$	6.51	07.09.10		07.03.22		146.0	98.55	-0.75				6.69	3.30	8.20	BBB/Baa1/BBB	сырьё	
Gazprom-34	1 200 \$	8.63	28.04.10	28.04.14	28.04.34	50.0	293.8	116.08	-0.92			4.33	3.72	3.44	BBB/Baa1/BBB	сырьё		
Gazprom-37	1 250 \$	7.29	16.08.10		16.08.37		334.0	99.81	-0.30				7.30	3.65	11.73	BBB/Baa1/BBB	сырьё	
Gazprombank-10 CHF	500 C	6.53	13.08.10		13.08.10		5.2	100.90	-0.10				4.34	3.24	0.41	/Baa3/BB	банки	
Gazprombank-10-2	700 \$	3.65	06.04.10		06.04.10		0.9	99.93	0.04				4.70	0.86	0.07	/Baa3/BB	банки	
Gazprombank-11	300 \$	7.97	15.06.10		15.06.11		15.4	104.91					3.93	3.80	1.18	/Baa3/BB	банки	
Gazprombank-13	500 \$	7.93	28.06.10		28.06.13		40.2	106.60	-0.06				5.70	3.72	2.85	/Baa3/BB	банки	
Gazprombank-15	1 000 \$	6.50	23.03.10		23.09.15		67.4	100.47	0.14				6.40	3.24	4.46	/Baa3/BB	банки	
Gazstream-13	647 \$	5.63	22.07.10		22.07.13		41.0	103.71	-0.08				4.42	2.71	3.03	BBB/Baa1/BBB	сырьё	
HCFB-10	200 \$	9.50	11.04.10		11.04.10		1.0	100.00					9.31	4.75	0.08	/Ba3/B+	банки	
HCFB-11	500 \$	11.00	20.06.10		20.06.11		15.5	103.81					7.78	5.30	1.16	/Ba3/B+	банки	
HCFB-11-2	450 \$	11.75	11.08.10		11.08.11		17.3	100.60	-0.01				11.26	5.84	1.26	/Ba3/B+	банки	
IIB-10-2	200 €	9.00	06.07.10		06.07.10		3.9	99.81					9.12	9.02	0.31	B1/B1/BB-	банки	
IIB-13	200 \$	11.00	15.08.10		15.02.13		35.7	100.94	-0.06				10.61	5.45	2.44	B1/B1/BB-	банки	
Income-Lada-10 CLN	40 \$	10.00	20.05.10		20.11.10		8.5										торговля	
Income-Lada-11 CLN	38 \$	18.00	23.03.10		20.06.11		15.5										торговля	
KuzbasRazrezugol-10	200 \$	9.00	12.07.10		12.07.10		4.1	99.97	0.00				9.01	4.50	0.32	/B3/	металлургия	
KZOSRU-11	200 \$	9.25	30.04.10		30.10.11		19.9									RD/D	химия	
LenSpetsSMU-12 CLN	100 \$	9.75	26.04.10		26.04.12		25.9									/B	строительство	
Lukoil-14	900 \$	6.38	05.05.10		05.11.14		56.7	104.58	-0.15				5.25	3.05	3.92	BBB-/Baa2/BBB-	сырьё	
Lukoil-17																		

## Рынок еврооблигаций

Выпуск	Объем, млн	Купон, %	Дата			Месяцев до		Цена	Изм.	Торговый объем, шт	Котировки		Доходность, %			Дюр, лет	Рейтинг F/M/S	Сектор
			купона	оферты	погаш	офрт	погаш				покупка	продажа	офрт	погаш	текущ			
<b>ЕВРООБЛИГАЦИИ</b>																		
NMTP-12	300 \$	7.00	17.05.10		17.05.12		26.6	101.94	0.16					6.03	3.43	1.96	/Ba1/BB+	сервис
NOMOS-12	200 \$	9.25	17.06.10		17.12.12		33.7	105.26	0.05						4.39		V+/Ba3/ V+/Ba3/	финансы
NOMOS-16	125 \$	9.75	20.04.10	20.10.11	20.10.16	20.0	80.5										V+/Ba3/ V+/Ba3/	финансы
OAK-10	200 \$	10.00	08.07.10		08.07.10		4.0											Машиностр.
ProbusinessBank-10	3 000 R	9.75	09.07.10		09.07.10		4.0										B-// B-//	финансы
ProbusinessBank-10-2	80 \$	12.50	18.08.10		18.08.10		5.3											финансы
Primorex-11 CLN	100 \$	10.25	03.04.10		29.09.11		18.9											торговля
Promsvyazbank-10	200 \$	8.50	04.10.10		04.10.10		6.9	103.92	-0.01				1.44	8.18	0.56		V+/Ba2/B	бани
Promsvyazbank-11	225 \$	8.75	20.04.10		20.10.11		19.6	106.27	0.14				4.65	4.12	1.46		V+/Ba2/B	бани
Promsvyazbank-12-2	200 \$	9.63	23.05.10		23.05.12		26.8	106.54	-0.13				6.38	4.52	1.93		V+/Ba2/B	бани
Promsvyazbank-13	150 \$	10.75	15.07.10	15.07.11	15.07.13	16.0	40.7	110.13	0.13			3.00		4.88	1.25		V+/Ba2/B	бани
Promsvyazbank-15	200 \$	12.75	27.05.10		27.05.15		63.4	113.40	0.06				9.43	5.62	3.75		V+/Ba2/B	бани
Promsvyazbank-18	100 \$	12.50	31.07.10		31.01.16		96.1										V+/Ba2/B	бани
Raspadskaya-12	300 \$	7.50	22.05.10		22.05.12		26.8	102.61	-0.02				6.20	3.66	1.96		/B1/B+ /Caa1/CCC	сырье
ROLF-11	150 \$	13.00	05.05.10		30.06.11		15.9										BBB+/Baa3/BB+	торговля
Rosbank-12	130 \$	9.00	01.07.10		01.07.12		28.1											бани
Rosselkhozbank-10	350 \$	6.88	29.05.10		29.11.10		8.8	103.49	-0.01				1.94	3.32	0.69		BBB/Baa1/	бани
Rosselkhozbank-10 CHF	375 C	3.58	29.03.10		29.03.10		0.6	99.92					5.07	3.59	0.05		BBB/Baa1/	бани
Rosselkhozbank-12 CHF	150 C	6.26	30.04.10		30.04.12		26.0	104.25					4.09	6.01	1.93		BBB/Baa1/	бани
Rosselkhozbank-13	700 \$	7.18	16.05.10		16.05.13		38.7	107.63					4.57	3.33	2.79		BBB/Baa1/	бани
Rosselkhozbank-14	750 \$	7.13	14.07.10		14.01.14		46.8	107.84	-0.08				4.86	3.30	3.33		BBB/Baa1/	бани
Rosselkhozbank-14-2	1 000 \$	9.00	11.06.10		11.06.14		51.8	114.88					5.06	3.92	3.52		BBB/Baa1/	бани
Rosselkhozbank-16	500 \$	6.97	21.03.10	21.09.11	21.09.16	19.0	79.5	102.03	-0.09			5.56		3.42	1.39		BBB/Baa1/	бани
Rosselkhozbank-17	1 250 \$	6.30	15.05.10		15.05.17		87.4	101.88	-0.82				5.97	3.09	5.62		BBB/Baa1/	бани
Rosselkhozbank-18	1 000 \$	7.75	29.05.10		29.05.16		100.0	109.88	-0.71				6.20	3.53	6.02		BBB/Baa1/	бани
RTM-11 CLN	125 \$	12.00	04.06.10		04.03.11		11.9											торговля
Russia-10	2 966 \$	8.25	31.03.10		31.03.10		0.7	100.31	-0.07				2.18	4.11	0.06		BBB/Baa1/BBB	гос. бумаги
Russia-18	3 466 \$	11.00	24.07.10		24.07.16		101.9	142.28	-0.03				4.80	3.87	5.95		BBB/Baa1/BBB	гос. бумаги
Russia-28	2 500 \$	12.75	24.06.10		24.06.28		222.7	176.39	-0.14				5.88	3.61	9.44		BBB/Baa1/BBB	гос. бумаги
Russia-30	2 218 \$	7.50	31.03.10		31.03.30		244.2	115.35	-0.13				4.97	3.25	5.74		BBB/Baa1/BBB	гос. бумаги
RusStandard-10	500 \$	7.50	07.04.10		07.10.10		7.0											бани
RusStandard-10-2	400 \$	8.49	29.06.10		29.06.10		3.7	100.21	0.02				7.70	4.23	0.29		V+/Ba3/B+	бани
RusStandard-11	350 \$	8.63	05.05.10		05.05.11		14.0	99.21	0.12				9.35	4.35	1.04		V+/Ba3/B+	бани
RusStandard-15	200 \$	8.88	16.06.10	16.12.10	16.12.16	9.0	70.2	93.83	1.19			17.80		4.73	0.68		V+/Ba3/B+	бани
RusStandard-16	200 \$	9.75	01.06.10		01.12.16		81.9	92.76	0.48				12.35	5.26	4.52		V+/Ba3/B+	бани
Sberbank-11	750 \$	5.93	14.05.10		14.11.11		20.4	105.54	-0.02				2.53	2.81	1.57			бани
Sberbank-13	500 \$	6.48	15.05.10		15.05.13		38.7	109.25	0.12				3.38	2.97	2.84			бани
Sberbank-13-2	500 \$	6.47	02.07.10		02.07.13		40.3	109.25	0.12				3.48	2.96	2.96			бани
Sberbank-15	1 000 \$	6.23	11.08.10		11.02.15		59.9											бани
Severstal-13	1 250 \$	9.75	29.07.10		29.07.13		41.2	110.19	-0.10				6.35	4.42	2.87		V+/Ba3/BB-	сырье
Severstal-14	375 \$	9.25	19.04.10		19.04.14		50.0	109.34	-0.02				6.61	4.23	3.32		V+/Ba3/BB-	сырье
SeverstalTrans-10 CLN	175 \$	8.50	22.06.10		22.06.10		3.4											транспорт
Sibirtelecom-11 CLN	90 \$	7.70	24.04.10		24.04.11		13.6											телеком
SINEK-15	250 \$	7.70	03.08.10		03.08.15		65.7	100.51	-0.13				7.58	3.83	4.32		BBB-/Ba1/	финансы
Sisfin-11	350 \$	8.88	28.07.10		28.01.11		10.8	105.33	-0.08				2.71	4.21	0.85		BB-/Ba3/BB	телеком
Tatfondbank-10	0 \$	9.75	26.04.10		26.04.10		1.5	100.49					5.66	4.85	0.12		/B2/	финансы
Tatfondbank-12	0 \$	12.00	02.02.11		02.02.12		23.1											финансы
Tekhnosila-10 CLN	100 \$	9.75	03.07.10		03.07.10		3.8											торговля
TMK-11	600 \$	10.00	29.07.10		29.07.11		16.8	104.95	-0.33				6.20	4.76	1.28		/B1/B	производство
TNK-11	500 \$	6.88	18.07.10		18.07.11		16.5	103.90					3.88	3.31	1.28		BBB-/Baa2/BBB-	сырье
TNK-12	500 \$	6.13	20.03.10		20.09.12		30.8	104.04	0.06				4.42	2.94	2.27		BBB-/Baa2/BBB-	сырье
TNK-13	600 \$	7.50	13.03.10		13.03.13		36.6	107.88					4.66	3.48	2.60		BBB-/Baa2/BBB-	сырье
TNK-15	500 \$	6.25	02.08.10		02.02.15		59.6	104.13					5.28	3.00	4.17		BBB-/Baa2/BBB-	сырье
TNK-16	1 000 \$	7.50	18.07.10		18.07.16		77.4	107.22	-0.04				6.11	3.50	5.01		BBB-/Baa2/BBB-	сырье
TNK-17	800 \$	6.63	20.03.10		20.03.17		85.5											сырье
TNK-18	1 100 \$	7.88	13.03.10		13.03.16		97.5	107.18					6.70	3.67	5.75		BBB-/Baa2/BBB-	сырье
TNK-20	500 \$	7.25	02.08.10		02.02.20		120.5	102.13	-0.06				6.95	3.55	6.96		BBB-/Baa2/BBB-	сырье
TNT-10	60 \$	9.25	08.06.10		08.12.10		9.1											телеком
TransCapitalBank-10	175 \$	9.13	10.05.10		10.05.10		2.0	100.81	0.07				4.03	4.53	0.16		/B1/	бани
TransCapitalBank-17	100 \$	10.51	18.07.10		18.07.17		89.5	100.05	-0.05				11.38	5.26	4.88		/B1/	бани
TransCreditBank-10	400 \$	7.00	16.05.10		16.05.10		2.2	100.66	-0.20				3.27	3.48	4.18		/Ba1/BB	бани
TransCreditBank-11	350 \$	9.00	23.06.10		25.06.11		15.7	105.05	0.03				4.86	4.28	1.20		/Ba1/BB	бани
Transneft-12	500 \$	6.10	27.06.10		27.06.12		28.0	105.30	-0.12				3.67	2.90	2.12		/Baa1/BBB	сырье
Transneft-12-2	700 €	5.38	27.06.10		27.06.12		28.0	103.96	-0.38				3.57	2.59	2.13		/Baa1/BBB	сырье
Transneft-13	600 \$	7.70	07.08.10		07.08.13		41.5	110.05	-0.10				4.48	3.50	2.99		/Baa1/BBB	сырье
Transneft-14	1 300 \$	5.67	05.09.10		05.03.14		48.5											сырье
Transneft-18	1 050 \$	8.70	07.08.10		07.08.16		102.4	117.97	-0.26				5.95	3.69	6.11		/Baa1/BBB	сырье
Trust-10	200 \$	9.38	29.05.10		29.05.10		2.6	99.06					13.72	4.73	0.20		B-/Caa1/	бани
Trust-12 CLN	20 \$	11.50	06.09.10		06.09.12		30.3	82.50					20.87	6.97	1.99		B-/Caa1/	бани
URSA-10 EUR	400 €	7.00	21.05.10		21.05.10		2.4	100.72	-0.03									



## Бизнес-департамент по операциям с долговыми инструментами

Исполнительный директор, руководитель департамента  
Борис Гинзбург, GinzburgBI@uralsib.ru

### Бизнес-блок продаж и торговли

Руководитель бизнес-блока  
Сергей Шемардов, she\_sa@uralsib.ru

#### Управление продаж

Коррадо Таведжиа, taveggiac@uralsib.ru  
Елена Довгань, dov\_en@uralsib.ru  
Анна Карпова, karповаam@uralsib.ru  
Дмитрий Попов, popovdv@uralsib.ru  
Камилла Шарафутдинова, sharafutdika@uralsib.ru  
Павел Осташко, ostashkopa@uralsib.ru  
Дэниэл Фельцман, feltsmant@uralsib.ru  
Екатерина Кочемазова, kochemazovaea@uralsib.ru

#### Управление торговли

Андрей Борисов, bor\_av@uralsib.ru  
Вячеслав Чалов, chalovvg@uralsib.ru  
Наталья Храброва, khrabrovann@uralsib.ru

### Бизнес-блок по рынкам долгового капитала

#### Сопровождение проектов

Артемий Самойлов, samojlovaa@uralsib.ru  
Кирилл Иванов, ivanovkv@uralsib.ru  
Гюзель Тимошкина, tim\_gg@uralsib.ru  
Наталья Грищенко, grischenkovane@uralsib.ru

Галина Гудыма, gud\_gi@uralsib.ru  
Анна Комова, komovaav@uralsib.ru  
Виктор Орехов, ore\_vv@uralsib.ru  
Алексей Чекушин, chekushinay@uralsib.ru

## Аналитическое управление

Руководитель управления  
Константин Чернышев, che\_kb@uralsib.ru

#### Долговые обязательства

Дмитрий Дудкин, duckindi@uralsib.ru  
Денис Порывай, porывajdv@uralsib.ru  
Станислав Боженко, bozhenkosv@uralsib.ru  
Надежда Мырскова, myr\_nv@uralsib.ru  
Мария Радченко, radchenkomg@uralsib.ru

#### Стратегия/Политика

Крис Уифер, cweafer@uralsib.ru  
Леонид Слипченко, slipchenkola@uralsib.ru

#### Экономика

Владимир Тихомиров, tih\_vi@uralsib.ru  
Наталья Майорова, mai\_ng@uralsib.ru

#### Банки

Леонид Слипченко, slipchenkola@uralsib.ru  
Наталья Майорова, mai\_ng@uralsib.ru

#### Анализ рыночных данных

Вячеслав Смольянинов, smolyaninovv@uralsib.ru  
Андрей Богданович, bogdanovicas@uralsib.ru  
Василий Дегтярев, degtyarevvm@uralsib.ru  
Владимир Косяков, kosyakovvs@uralsib.ru

Джон Уолш (англ. яз.), walshj@uralsib.ru,  
Тимоти Холл, hallt@uralsib.ru  
Пол Де Витт, dewittpd@uralsib.ru

#### Редактирование/полиграфия/перевод

Дизайн  
Ангелина Шабаринова, shabarinovav@uralsib.ru

#### Нефть и газ

Виктор Мишняков, mishnyakovvv@uralsib.ru  
Юлия Новиченкова, novichenkova@uralsib.ru  
Ирина Булкина, bulkinaiv@uralsib.ru

#### Энергетика

Матвей Тайц, tai\_ma@uralsib.ru  
Александр Селезнев, seleznevae@uralsib.ru

#### Металлургия/Горнодобывающая промышленность

Майкл Кавана, kavanaghms@uralsib.ru  
Дмитрий Смолин, smolindv@uralsib.ru  
Николай Сосновский, sosnovskyno@uralsib.ru

#### Минеральные удобрения/Машиностроение/Транспорт

Анна Куприянова, kupriyanovaa@uralsib.ru  
Ирина Иртегова, irtegovais@uralsib.ru

#### Телекоммуникации/Медиа/Информационные технологии

Константин Чернышев, che\_kb@uralsib.ru  
Константин Белов, belovka@uralsib.ru  
Кирилл Бахтин, bakhtinkv@uralsib.ru

#### Потребительский сектор/Недвижимость

Тигран Оганесян, oganesyantr@uralsib.ru  
Никита Швед, shvedne@uralsib.ru

Андрей Пятигорский, pya\_ae@uralsib.ru,  
Ольга Симкина, sim\_oa@uralsib.ru,  
Евгений Гринкруг, grinkruges@uralsib.ru  
Даниил Хавронюк, khavronyukdo@uralsib.ru

Настоящий бюллетень предназначен исключительно для информационных целей. Ни при каких обстоятельствах этот бюллетень не должен использоваться или рассматриваться как oferta или предложение делать oferty. Несмотря на то, что данный материал был подготовлен с максимальной тщательностью, УРАЛСИБ не дает никаких прямых или косвенных заверений или гарантий в отношении достоверности и полноты включенной в бюллетень информации. Ни УРАЛСИБ, ни агенты компании или аффилированные лица не несут никакой ответственности за любые прямые или косвенные убытки от использования настоящего бюллетеня или содержащейся в нем информации.

Все права на бюллетень принадлежат ООО «УРАЛСИБ Кэпитал», и содержащаяся в нем информация не может воспроизводиться или распространяться без предварительного письменного разрешения. © УРАЛСИБ Кэпитал 2009